



ធនាគារ ស្ថាបនា
SATHAPANA BANK



2018
 របាយការណ៍ប្រចាំឆ្នាំ

រីករាយជាមួយនឹងការរស់នៅប្រកបដោយ
ភាពងាយស្រួល បែបស៊ីវិល័យ
របស់អ្នកដោយមិនចាំបាច់ប្រើប្រាស់
សាច់ប្រាក់



“ធនាគាររបស់ប្រជាជន”

យើងនឹងបន្តលើកតម្កើង
សេវាកម្មអតិថិជន និងពង្រីកអាជីវកម្ម
ជាមួយនឹងគំនិតច្នៃប្រឌិត និង
ស្មារតីជាអ្នកដឹកនាំ

មាតិកា

អំពីធនាគារ ស្ថាបនា	4
ការវិវឌ្ឍន៍របស់ធនាគារ	6
តំបន់ប្រតិបត្តិការ	7
បណ្តាញសាខា ធនាគារ ស្ថាបនា	8
ចក្ខុវិស័យ និង បេសកកម្ម	10
សារពិប្រធានក្រុមប្រឹក្សាភិបាល	12
សារពិប្រធាននាយកប្រតិបត្តិ	13
រចនាសម្ព័ន្ធ ធនាគារ	14
ក្រុមប្រឹក្សាភិបាល	16
គណៈកម្មការប្រតិបត្តិ	20
របាយការណ៍ហិរញ្ញវត្ថុសង្ខេប	24
ព័ត៌មានសំខាន់ៗអំពីអាជីវកម្ម ឆ្នាំ2018	26
សមិទ្ធផលឆ្នាំ2018	28
ការអភិវឌ្ឍន៍និយោជិត	33
ការគ្រប់គ្រងហានិភ័យ និងអភិបាលកិច្ចសាជីវកម្ម	34
ចីរភាពបរិស្ថាន និងសង្គម	36
ទំនួលខុសត្រូវសង្គម	37
ផ្នែកសវនកម្ម និងការត្រួតពិនិត្យផ្ទៃក្នុង	38
របាយការណ៍ហិរញ្ញវត្ថុសម្រាប់កាលបរិច្ឆេទ ដែលបានបញ្ចប់ ថ្ងៃទី31 ខែធ្នូ ឆ្នាំ2018 និងរបាយការណ៍របស់សវនករឯករាជ្យ	39



អំពីធនាគារ ស្ថាបនា

ធនាគារស្ថាបនា គឺជាធនាគារពាណិជ្ជឈ្មោះមុខ គេមួយនៅកម្ពុជា ដែលមានទ្រព្យសកម្មសរុបលើស ពី 1.3 ពាន់លានដុល្លារអាមេរិក និងមានបុគ្គលិក បម្រើការងារច្រើនជាង 4,000 នាក់។

យើងមានបណ្តាញសាខាធំជាងគេទីពីរនៅក្នុង ប្រទេសកម្ពុជា ចំនួន 171 សាខា និងម៉ាស៊ីនអេតីអិម ចំនួន 151 គ្រឿង ដែលមានសមត្ថភាពទទួលយក ក្រដាសប្រាក់ ដកប្រាក់ និងធ្វើការទូទាត់ប្រាក់។ យើងផ្តល់សេវាកម្មធនាគារដ៏ពេញលេញ ដូចជា សេវា ប្រាក់កម្ចី សេវាប្រាក់បញ្ញើ សេវា iBanking សេវា ធនាគារតាមទូរស័ព្ទដៃ សេវាប័ណ្ណឥណទាននិងប័ណ្ណ ឥណទានប្រភេទវីសា សេវាផ្ទេរប្រាក់ក្នុងស្រុកនិង ក្រៅប្រទេស សេវាផ្ទេរប្រាក់ជុំវិញពិភពលោក (Western Union) ហិរញ្ញវត្ថុពាណិជ្ជកម្ម និងសេវាកម្មផ្សេងៗ ទៀតជាច្រើន។

យើងបានសហការជាមួយក្រុមហ៊ុនដៃគូ ដើម្បីផ្តល់ សេវាកម្មទូទាត់ប្រាក់ចល័តតាមទូរស័ព្ទដៃ Wing និង PiPay ដើម្បីផ្តល់ភាពងាយស្រួលដល់អតិថិជន របស់យើង។



ទ្រព្យសកម្ម
1.3 ពាន់លានដុល្លារអាមេរិក



ប្រាក់ចំណេញសុទ្ធ (ក្រោយបង់ពន្ធ)
23.1 លានដុល្លារអាមេរិក



អតិថិជនដាក់ប្រាក់បញ្ញើលើសពី
358,000 នាក់



អតិថិជនទទួលសេវាឥណទាន
លើសពី 131,000 នាក់



បុគ្គលិកបម្រើការងារលើសពី
4,000 នាក់

“ដើម្បីក្លាយជា ធនាគារពាណិជ្ជ ឈានមុខគេ នៅកម្ពុជា”



លោកអ្នកអាចធ្វើប្រតិបត្តិការធនាគារ តាមរយៈ
បណ្តាញសាខា និងបណ្តាញអេធីអឹមរបស់យើង
នៅទូទាំងប្រទេស និងបណ្តាញធនាគារឌីជីថល។

សេវាកម្មធនាគារពេញលេញរបស់យើងបើកឱកាស
ដើម្បីលើកកម្ពស់អាជីវកម្ម ដើម្បីទទួលបាន
ភាពជោគជ័យ និងធ្វើឱ្យប្រសើរឡើងនូវស្តង់ដារ
រស់នៅរបស់ប្រជាជនកម្ពុជា។

ធ្វើឱ្យជីវិតកាន់តែ ប្រសើរឡើង

ការវិនិយោគរបស់ ធនាគារ ស្ថាបនា

CCB បានផ្តល់ប្តូរពី
អង្គការក្រៅរដ្ឋាភិបាលទៅជា
គ្រឹះស្ថានមីក្រូហិរញ្ញវត្ថុ (MFI)

អង្គការស្ថាបនាសហគមន៍កម្ពុជា
(CCB) ត្រូវបានបង្កើតឡើងជា
អង្គការក្រៅរដ្ឋាភិបាលក្នុងស្រុកមួយ



1995



2000

ទទួលបានអាជ្ញាប័ណ្ណក្រុមហ៊ុនឯកជន
ពីក្រសួងពាណិជ្ជកម្ម និងអាជ្ញាប័ណ្ណគ្រឹះស្ថាន
មីក្រូហិរញ្ញវត្ថុពីធនាគារជាតិនៃកម្ពុជា
ប្តូរឈ្មោះទៅជាស្ថាបនា សហគ្រិន កម្ពុជា
លីមីតធីត (CEB)

ជាគ្រឹះស្ថានមីក្រូហិរញ្ញវត្ថុ
ដំបូងបង្អស់ដែលទទួលបាន
អាជ្ញាប័ណ្ណទទួលប្រាក់បញ្ញើ
ពីធនាគារជាតិនៃកម្ពុជា



2009

បានប្តូរឈ្មោះទៅជាស្ថាបនា
លីមីតធីត ហើយបានយករូបរាជស័រ
ដែលជាសត្វចក្កបាតមកធ្វើជានិមិត្ត
សញ្ញាផ្លូវការរបស់ខ្លួន

ម៉ារ៉ូហាន់ ធនាគារ ជប៉ុន ភីអិលស៊ី
ត្រូវបានបង្កើតឡើងជាធនាគារពាណិជ្ជ
ដែលមានអាជ្ញាប័ណ្ណពេញលេញ



2008



2003



2011

ទទួលបានពានរង្វាន់
Chief Security Officer (CSO)
ASEAN Award (CSO)
ពីអង្គការទិន្នន័យអន្តរជាតិ (IDG)



2012

ម៉ារ៉ូហាន់ ធនាគារ ជប៉ុន បាន
ក្លាយជាម្ចាស់ភាគហ៊ុនធំជាងគេ
របស់ស្ថាបនាលីមីតធីត



2013

ស្ថាបនាលីមីតធីត
មានវត្តមាននៅទូទាំង
25 ខេត្តក្រុង



2016

ស្ថាបនាលីមីតធីតបានរួមបញ្ចូលគ្នាជាមួយ
ម៉ារ៉ូហាន់ ធនាគារ ជប៉ុន ដើម្បីបង្កើតជា
ធនាគារស្ថាបនា ដែលមានអាជ្ញាប័ណ្ណ
ពេញលេញជាធនាគារពាណិជ្ជ

បានដាក់ដំណើរការសេវា អេធីអិម

ទទួលបានងារជាគ្រឹះស្ថាន
មីក្រូហិរញ្ញវត្ថុខ្នាតតូច និងមធ្យមធ្លើម
(Outstanding Retail MFI)
ពីអង្គការទិន្នន័យអន្តរជាតិ (IDG)



2014



2017

ទ្រព្យសកម្មសរុបបានកើនដល់
ចំនួនមួយពាន់លានដុល្លារអាមេរិក

ធនាគារស្ថាបនាដាក់ឱ្យប្រើប្រាស់
ស្លាកសញ្ញាថ្មីរបស់ខ្លួន



2018

សម្ពាធជាផ្លូវការនូវកម្មវិធី សេវាធនាគារតាមទូរស័ព្ទដៃ
Sathapana Mobile និងការដាក់ឱ្យប្រើប្រាស់ម៉ាស៊ីនអេធីអិម
ដំណើរការសាច់ប្រាក់ (ដាក់ប្រាក់តាមម៉ាស៊ីនអេធីអិម)

បើកដំណើរការប័ណ្ណធានាពន្ធវិសា

ប្រកាសភាពជាដៃគូជាមួយប៊ីប៊ី, Pipay និង Western Union

បានដាក់ចេញនូវម៉ាស៊ីនអេធីអិមដំណើរការសាច់ប្រាក់
(ដាក់ប្រាក់តាមម៉ាស៊ីនអេធីអិម)

សាខានៅផ្សារទំនើបអ៊ីអន II បានបើកដំណើរការ

តំបន់ប្រតិបត្តិការ

គិតត្រឹមខែមេសា ឆ្នាំ2019

តំបន់ដែលគ្របដណ្តប់

25

ខេត្ត/ក្រុង

197

ស្រុក/ខណ្ឌ

1,651

ឃុំ/សង្កាត់

14,383

ភូមិ



បណ្តាញសាខា



171

សាខា



151

អេធីអិម



សេវា
ទូរស័ព្ទចល័ត



24/7

ទំនាក់ទំនង
សហការី

រាជធានីភ្នំពេញ

- 1. សាខា ស្នាក់ការកណ្តាលវិស័យកណ្តាល (ក)
- 2. សាខា ចំការមន (ក)
- 3. សាខា ភ្នំពេញ (ក)
- 4. សាខា ពោធិ៍សែនជ័យ (ក)
- 5. សាខា ឫស្សីកែវ (ក)
- 6. សាខា ព្រែកព្នៅ (ខ)
- 7. សាខា ផ្សារដើមគរ (ក)
- 8. សាខា ស្ទឹងមានជ័យ (ក)
- 9. សាខា ចំការដូង (ក)
- 10. សាខា ទួលគោក (ក)
- 11. សាខា ប្រាំពីរមករា (ក)
- 12. សាខា ចោមចៅ (ក)
- 13. សាខា ជ្រោយចង្វារ (ក)
- 14. សាខា ផ្សារហង់លី (ក)
- 15. សាខា ផ្សារអ៊ីអនម៉ល ២ (ក)
- 16. សាខា ច្បារអំពៅ (ក)
- 17. សាខា មាត់ទន្លេ (ក)
- 18. សាខា ភ្នំពេញថ្មី (ក)

ខេត្តកណ្តាល

- 1. សាខា ខេត្តកណ្តាល (ក)
- 2. សាខា ស្រុកស្អាង - ឃុំស្វាយរលំ (ខ)
- 3. សាខា ស្រុកកោះធំ - ឃុំព្រែកថ្មី (ក)
- 4. សាខា ស្រុកកោះធំ - ឃុំសំរោងពួន (ខ)
- 5. សាខា ស្រុកកៀនស្វាយ - ឃុំគគីរ (ក)
- 6. សាខា ស្រុកកៀនស្វាយ - ឃុំសំរោងធំ (ខ)
- 7. សាខា ស្រុកស្អាង - ឃុំព្រែកគយ (ក)
- 8. សាខា ស្រុកស្អាង - ឃុំត្រើយស្វា (ខ)
- 9. សាខា ស្រុកអង្គស្នួល - ឃុំបែកចាន (ក)
- 10. សាខា ស្រុកកណ្តាលស្ទឹង - ឃុំបារគូ (ក)
- 11. សាខា ស្រុកកណ្តាលស្ទឹង - ឃុំបឹងខ្យង (ខ)
- 12. សាខា ស្រុកមុខកំពូល - ឃុំព្រែកអញ្ចាញ (ក)
- 13. សាខា ស្រុកខ្សាច់កណ្តាល - ឃុំវិហារស្នួត (ក)
- 14. សាខា ស្រុកមុខកំពូល - ឃុំកាកោងទី១ (ក)
- 15. សាខា ស្រុកអង្គស្នួល - ឃុំតំណក់អំពិល (ក)
- 16. សាខា ស្រុកពញាឮ - ឃុំទំនប់ធំ (ខ)
- 17. សាខា ស្រុកស្អាង - ឃុំព្រែកអំពិល (ក)
- 18. សាខា ស្រុកល្វាឯម - ឃុំកោះរះ (ក)
- 19. សាខា ស្រុកពញាឮ - ឃុំវិហារល្វែង (ក)

ខេត្តសៀមរាប

- 1. សាខា ខេត្តសៀមរាប (ក)
- 2. សាខា ស្រុកបន្ទាយស្រី - ឃុំខ្នារសណ្តាយ (ខ)
- 3. សាខា ស្រុកពួក - ឃុំពួក (ក)
- 4. សាខា ស្រុកព្រៃឡាញ់ - ឃុំកំពង់ឆ្នួរ (ក)
- 5. សាខា ស្រុកអង្គរធំ - ឃុំចារលើក (ក)
- 6. សាខា ស្រុកស្រូវសីតម - ឃុំដំរែក (ក)
- 7. សាខា ស្រុកស្វាយលើ - ឃុំស្វាយលើ (ខ)
- 8. សាខា ស្រុកទឹកក្រូច - ឃុំកំពង់ក្តី (ក)
- 9. សាខា ស្រុកប្រាសាទបាគង - ឃុំរលួស (ក)
- 10. សាខា ក្រុងសៀមរាប (ក)
- 11. សាខា ស្រុកវ៉ាន - ឃុំ ស្រែសណ្តាយ (ក)

ខេត្តកំពង់ចាម

- 1. សាខា ខេត្តកំពង់ចាម (ក)
- 2. សាខា ស្រុកចំការលើ - ឃុំស្វាយទាប (ក)
- 3. សាខា ស្រុកស្ទឹងត្រែង - ឃុំមេសាវ្រៃ (ក)
- 4. សាខា ស្រុកចំការលើ - ឃុំបុសខ្នុរ (ក)
- 5. សាខា ស្រុកព្រៃល្វា - ឃុំព្រៃឃ្លី (ក)
- 6. សាខា ស្រុកកងមាស - ឃុំពាមជីកង (ខ)
- 7. សាខា ស្រុកព្រៃល្វា - ឃុំក្រូច (ខ)
- 8. សាខា ស្រុកជើងព្រៃ - ឃុំស្ទឹង (ក)
- 9. សាខា ស្រុកជើងព្រៃ - ឃុំសំពង់ជ័យ (ខ)
- 10. សាខា ស្រុកបាតាយ - ឃុំផ្កា (ក)
- 11. សាខា ស្រុកបាតាយ - ឃុំតាំងត្រាំង (ក)
- 12. សាខា ស្រុកស្ទឹងត្រែង - ឃុំព្រែកកក់ (ក)
- 13. សាខា ស្រុកស្ទឹងត្រែង - ឃុំអាម្សាត (ខ)
- 14. សាខា ស្រុកកោះសុទិន - ឃុំពាមប្រឡោះ (ខ)
- 15. សាខា ស្រុកកងមាស - ឃុំខ្មៅ (ខ)
- 16. សាខា ស្រុកស្រីសន្ធរ - ឃុំព្រែកពោធិ៍ (ក)

ខេត្តត្បូងឃ្មុំ

- 1. សាខា ក្រុងស្ទឹង (ក)
- 2. សាខា ស្រុកត្បូងឃ្មុំ - ឃុំរកាព្រៃ (ខ)
- 3. សាខា ស្រុកអូររាំងដី - ឃុំអំពិលតាពក (ក)
- 4. សាខា ស្រុកមេមត់ - ឃុំមេមត់ (ក)
- 5. សាខា ស្រុកមេមត់ - ឃុំកំពង់ (ខ)
- 6. សាខា ស្រុកតំបែរ - ឃុំតំបែរ (ខ)
- 7. សាខា ស្រុកក្រូចឆ្មារ - ឃុំក្រូចឆ្មារ (ខ)
- 8. សាខា ស្រុកពញាក្រែក - ឃុំកោះកង (ក)
- 9. សាខា ស្រុកពញាក្រែក - ឃុំក្រែក (ក)


ខេត្តបាត់ដំបង

- 1. សាខា ខេត្តបាត់ដំបង (ក)
- 2. សាខា ស្រុកថ្កូវលាប - ឃុំតាម៉ឺន (ក)
- 3. សាខា ស្រុកបង្ការ - ឃុំបង្ការ (ក)
- 4. សាខា ស្រុកមោងឫស្សី - ឃុំតារ (ក)
- 5. សាខា ស្រុកគាស់ព្រៃឡ - ឃុំគាស់ព្រៃឡ (ខ)
- 6. សាខា ស្រុកភ្នំព្រឹក - ឃុំព្រៃចិត្តា (ក)
- 7. សាខា ស្រុកកំរៀង - ឃុំបឹងរាំង (ក)
- 8. សាខា ស្រុកសំពៅលូន - ឃុំសន្តិភាព (ក)
- 9. សាខា ស្រុកធនបណ្ណាល្ល - ឃុំស្មៅ (ក)
- 10. សាខា ស្រុកសំបូរ - ឃុំតាសាញ (ក)
- 11. សាខា ក្រុងបាត់ដំបង (ក)

ខេត្តកំពង់ធំ

- 1. សាខា ខេត្តកំពង់ធំ (ក)
- 2. សាខា ស្រុកកំពង់ស្វាយ - ឃុំសាន់គ (ក)
- 3. សាខា ស្រុកសន្ទុក - ឃុំកំពង់ថ្ម (ក)
- 4. សាខា ស្រុកសន្ទុក - ឃុំតាំងក្រសាំង (ក)
- 5. សាខា ស្រុកបារាយណ៍ - ឃុំក្រវ៉ា (ក)
- 6. សាខា ស្រុកបារាយណ៍ - ឃុំទ្រៀល (ក)
- 7. សាខា ស្រុកបារាយណ៍ - ឃុំស្វយោង (ក)
- 8. សាខា ស្រុកស្លោង - ឃុំកំពង់ចិនដើង (ក)

បណ្តាញសាខា ធនាគារ ស្ថាបនា



សាខា (ក) : ផ្តល់សេវាកម្មធនាគារពេញលេញទៅតាមតំបន់ប្រតិបត្តិការរបស់ខ្លួន។

សាខា (ខ) : ស្ថិតក្រោមការគ្រប់គ្រងរបស់សាខា (ក) និងផ្តល់សេវាកម្មធនាគារប៉ុន្តែនៅមានកម្រិត។

ខេត្តកំពង់ស្ពឺ

1. សាខា ខេត្តកំពង់ស្ពឺ (ក)
2. សាខា ស្រុកភ្នំស្រួច - ឃុំគីរីវន្ត (ខ)
3. សាខា ស្រុកខ្ពង់ខ្ពស់ - ឃុំក្រាំងចេក (ខ)
4. សាខា ស្រុកគងឯពិសី - ឃុំស្នំក្រពើ (ក)
5. សាខា ស្រុកគងឯពិសី - ឃុំស្រង់ (ខ)
6. សាខា ស្រុកបរសេដ្ឋ - ឃុំស្វាយរំពារ (ក)
7. សាខា ស្រុកភ្នំស្រួច - ឃុំត្រែងត្រយឹង (ក)

ខេត្តកំពង់ឆ្នាំង

1. សាខា ខេត្តកំពង់ឆ្នាំង (ក)
2. សាខា ស្រុកបរិបូណ៌ - ឃុំពន្លៃ (ខ)
3. សាខា ស្រុកទឹកជ្រូក - ឃុំអភិវឌ្ឍន៍ (ក)
4. សាខា ស្រុកកំពង់ត្រឡាច - ឃុំអូរឃ្លី (ក)
5. សាខា ស្រុកសាមគ្គីមានជ័យ - ឃុំស្វាយជុក (ខ)

ខេត្តតាកែវ

1. សាខា ខេត្តតាកែវ (ក)
2. សាខា ស្រុកទ្រាំង - ឃុំស្នោង (ខ)
3. សាខា ស្រុកត្រាំកក់ - ឃុំអង្គរតាសោម (ក)
4. សាខា ស្រុកគីរីវង់ - ឃុំព្រះបាទជាន់ជុំ (ក)
5. សាខា ស្រុកបាទី - ឃុំត្រពាំងសាប (ក)
6. សាខា ស្រុកព្រែកប្បាស - ឃុំព្រៃល្វា (ក)

ខេត្តព្រៃវែង

1. សាខា ខេត្តព្រៃវែង (ក)
2. សាខា ស្រុកស្វាយអន្ទរ - ឃុំស្វាយអន្ទរ (ខ)
3. សាខា ស្រុកពាមក - ឃុំព្រែកខ្សាយ ខ (ក)
4. សាខា ស្រុកបាភ្នំ - ឃុំលើកាច់ (ខ)
5. សាខា ស្រុកព្រះស្តេច - ឃុំអង្គររាជ្យ (ក)
6. សាខា ស្រុកកំពង់ត្របែក - ឃុំប្រាសាទ (ក)
7. សាខា ស្រុកមេសាង - ឃុំជីតុច (ក)
8. សាខា ស្រុកកំចាយមារ - ឃុំស្នោងខាងជើង (ក)
9. សាខា ស្រុកពារាំង - ឃុំរកា (ក)
10. សាខា ស្រុកកញ្ជ្រៀច - ឃុំថ្មពួន (ក)

ខេត្តស្វាយរៀង

1. សាខា ខេត្តស្វាយរៀង (ក)
2. សាខា ក្រុងបាវិត - សង្កាត់ច្រកម្លូស (ខ)
3. សាខា ស្រុកកំពង់រោទ៍ - ឃុំញា (ខ)
4. សាខា ស្រុកស្វាយជ្រំ - ឃុំស្វាយជ្រំ (ខ)
5. សាខា ស្រុករមោសបែក - ឃុំកំពង់ត្រាច (ក)
6. សាខា ក្រុងបាវិត (ក)

ខេត្តក្រចេះ

1. សាខា ខេត្តក្រចេះ (ក)
2. សាខា ស្រុកឆ្លូង - ឃុំឆ្លូង (ក)
3. សាខា ស្រុកស្នួល - ឃុំស្នួល (ក)

ខេត្តរតនគិរី

1. សាខា ខេត្តរតនគិរី (ក)
2. សាខា ស្រុកជើងសៃ - ឃុំថ្មី (ខ)
3. សាខា ស្រុកកូនម៉ុំ - ឃុំត្រពាំងច្រូស (ក)
4. សាខា ស្រុកបរតែវ - ឃុំទ្រាបីញ (ក)
5. សាខា ស្រុកអូរយ៉ាដាវ - ឃុំលំដី (ក)

ខេត្តពោះកុង

1. សាខា ខេត្តពោះកុង (ក)
2. សាខា ស្រុកស្រែអំបិល - ឃុំស្រែអំបិល (ក)

ខេត្តប៉ៃលិន

1. សាខា ខេត្តប៉ៃលិន (ក)

ខេត្តស្ទឹងត្រែង

1. សាខា ខេត្តស្ទឹងត្រែង (ក)
2. សាខា ស្រុកសៀមបូក - ឃុំអូរឃ្លីកណ្តាល (ខ)

ខេត្តឧត្តរមានជ័យ

1. សាខា ខេត្តឧត្តរមានជ័យ (ក)
2. សាខា ស្រុកបន្ទាយអំពិល - ឃុំគោកមន (ខ)
3. សាខា ស្រុកអន្លង់វែង - ឃុំអន្លង់វែង (ក)
4. សាខា ស្រុកត្រពាំងប្រាសាទ - ឃុំត្រពាំងប្រាសាទ (ក)

ខេត្តមណ្ឌលគិរី

1. សាខា ខេត្តមណ្ឌលគិរី (ក)
2. សាខា ស្រុកកែវសីមា - ឃុំស្រែខ្ទុម (ក)

ខេត្តព្រះវិហារ

1. សាខា ខេត្តព្រះវិហារ (ក)
2. សាខា ស្រុកគូលែន - ឃុំគូលែនក្នុង (ក)
3. សាខា ស្រុករៀង - ឃុំរៀង (ក)

ខេត្តកំពត

1. សាខា ខេត្តកំពត (ក)
2. សាខា ស្រុកឈូក - ឃុំឈូក (ក)
3. សាខា ស្រុកជុំគីរី - ឃុំត្រពាំងរាំង (ខ)
4. សាខា ស្រុកកំពង់ត្រាច - ឃុំកំពង់ត្រាចខាងកើត (ក)
5. សាខា ស្រុកបន្ទាយមាស - ឃុំទួកមាសខាងលិច (ខ)
6. សាខា ស្រុកអង្គរជ័យ - ឃុំភ្នំកុង (ក)

ខេត្តពោធិ៍សាត់

1. សាខា ខេត្តពោធិ៍សាត់ (ក)
2. សាខា ស្រុកក្រគរ - ឃុំអន្លង់ត្នោត (ខ)
3. សាខា ស្រុកភ្នំក្រវាញ - ឃុំលាច (ក)
4. សាខា ស្រុកបាកាន - ឃុំបឹងខ្នារ (ក)
5. សាខា ស្រុកបាកាន - ឃុំត្រពាំងជង (ខ)

ខេត្តបន្ទាយមានជ័យ

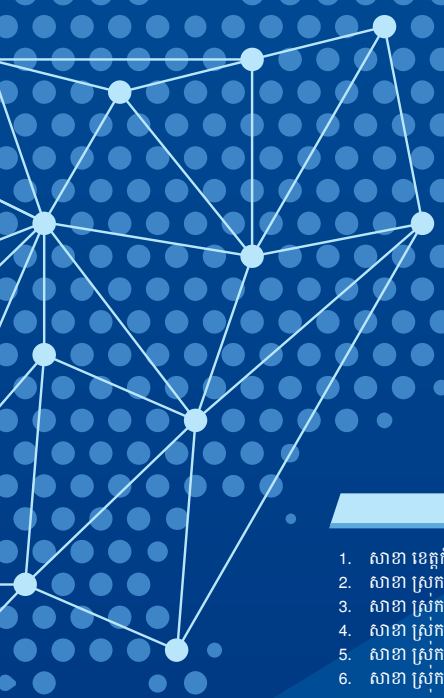
1. សាខា ខេត្តបន្ទាយមានជ័យ (ក)
2. សាខា ស្រុកព្រះនេត្រព្រះ - ឃុំជំរំវ៉ា (ខ)
3. សាខា ស្រុកមង្គលបុរី - ឃុំស្បូវព្រែក (ក)
4. សាខា ក្រុងចោយប៊ែត (ក)
5. សាខា ក្រុងចោយប៊ែត - សង្កាត់និមិត្ត (ខ)
6. សាខា ស្រុកថ្មពួក - ឃុំថ្មពួក (ក)
7. សាខា ស្រុកដំឡូង - ឃុំដំឡូង (ខ)
8. សាខា ស្រុកស្វាយចេក - ឃុំរលួស (ខ)

ខេត្តព្រះសីហនុ

1. សាខា ខេត្តព្រះសីហនុ (ក)
2. សាខា ស្រុកស្ទឹងហាវ - ឃុំទំនប់រលក (ខ)
3. សាខា ស្រុកព្រៃនប់ - ឃុំវាលរលក (ក)

ខេត្តកែប

1. សាខា ខេត្តកែប (ខ)



ចក្ខុវិស័យ

“ គឺជាធនាគារដែលឈានមុខគេ និងគួរអោយ
ទុកចិត្តបំផុត ក្នុងការផ្តល់សេវាកម្មធនាគារពេញលេញ
ទូទាំងព្រះរាជាណាចក្រកម្ពុជា ”





បេសកកម្ម

“ ជួយលើកកម្ពស់អាជីវកម្ម និងការរស់នៅរបស់ប្រជាជនតាមរយៈការផ្តល់សេវាកម្មធនាគារពេញលេញជាមួយនឹងបច្ចេកវិទ្យាទំនើបទូទាំងប្រទេស និងរួមចំណែកដល់ការអភិវឌ្ឍន៍ប្រកបដោយចីរភាពនៃព្រះរាជាណាចក្រកម្ពុជា ”



សារពី ប្រធានក្រុមប្រឹក្សាភិបាល



នៅឆ្នាំ២០១៨ យើងបានបន្តការប្តេជ្ញាចិត្តឥតឈប់ឈរក្នុងការបង្កើតគុណតម្លៃប្រកបដោយនិរន្តរភាពសម្រាប់អតិថិជន ភាគីពាក់ព័ន្ធ និងសហគមន៍យើង។ នៅឆ្នាំទីបី ចាប់តាំងពីយើងបានបញ្ចូលក្រុមហ៊ុនជាមួយគ្នា យើងសម្រេចបានសមិទ្ធផលដ៏រឹងមាំជាថ្មីម្តងទៀតដោយទទួលបានកំណើន ប្រាក់ចំណេញភាពរឹងមាំផ្នែកហិរញ្ញវត្ថុ និងការរីកចម្រើនដ៏រឹងមាំ។

ការប្រើប្រាស់ក្នុងស្រុក និងការនាំចេញដែលមានដំណើរការល្អបានជំរុញឱ្យមានកំណើនសេដ្ឋកិច្ចកម្ពុជា ទោះបីសេដ្ឋកិច្ចសកលលោកមានកំណើនក្នុងកម្រិតមធ្យម និងមានហានិភ័យ កើនឡើងក្តី។ អត្រាកំណើនត្រូវបានរំពឹងថានឹងកើនឡើងបន្តិចបន្តួចដល់ 7.1% នៅឆ្នាំ២០១៨ បើធៀបជាមួយកំណើននៅឆ្នាំ២០១៧ ដែលមានចំនួន 6.8%។ នៅក្នុងវិស័យហិរញ្ញវត្ថុ ការគំរាមកំហែងមានការប្រែប្រួល ដោយសារតែការប្រែប្រួលខ្លាំងនៃវិស័យសំណង់ និងអចលនទ្រព្យ។

ប៉ុន្តែ ទោះបីមានហានិភ័យខាងក្រៅ និងបញ្ហាប្រឈមផ្នែកអាជីវកម្មនៅក្នុងប្រទេសក្តី ក៏ធនាគារស្ថាបនាទទួលបានប្រាក់ចំណេញសុទ្ធចំនួន 23 លានដុល្លារអាមេរិកនៅដំណាច់ឆ្នាំនេះ ដោយមានកំណើនគួរឱ្យកត់សម្គាល់ 24% ដែលកាលពីឆ្នាំមុនមានតែ 18.6 លានដុល្លារអាមេរិកប៉ុណ្ណោះ។ ទ្រព្យសកម្មសរុបមានដល់ទៅ 1.304 ពាន់លានដុល្លារអាមេរិក ហើយផលលើមូលធន (ROE) មានចំនួន 13.03% ដែលខ្ពស់ជាងឆ្នាំមុន 12.05%។

លទ្ធផលហិរញ្ញវត្ថុយើងបានបង្ហាញពីភាពសមស្របនៃយុទ្ធសាស្ត្រភាពទាក់ទាញនៃផលិតផល និងការផ្តល់សេវាកម្មរបស់យើងព្រមទាំងកិច្ចខិតខំប្រឹងប្រែងធ្វើការ និងកិច្ចសហការនៅក្នុងក្រុមការងាររបស់ធនាគារស្ថាបនាផងដែរ។

ដើម្បីសម្រេចបេសកកម្មរបស់យើងនៅក្នុងការលើកកម្ពស់អាជីវកម្មនិងជីវភាពរបស់ប្រជាជនកម្ពុជា តាមរយៈសេវាធនាគារពេញលេញល្អបំផុត ដោយប្រើបច្ចេកវិទ្យាទំនើប យើងបានចាប់ផ្តើម និងខិតខំប្រឹងប្រែងក្នុងការកសាងម៉ាកសញ្ញាថ្មី និងការផ្លាស់ប្តូរប្រព័ន្ធខ្ទីរធនាគារស្ថាបនា។

យើងជឿជាក់ថា ដើម្បីផ្តល់សេវាកាន់តែមានប្រសិទ្ធភាព និងកាន់តែល្អថែមទៀតដល់អតិថិជន ដែលចេះតែមានកំណើនកើនឡើង យើងត្រូវបន្តកិច្ចខិតខំប្រឹងប្រែងឱ្យបានខ្លាំងក្លាក្នុងការកសាង ម៉ាកសញ្ញាថ្មី និងអនុវត្តឱ្យបានពេញលេញនូវការផ្លាស់ប្តូរប្រព័ន្ធខ្ទីរធនាគារក្នុងរយៈពេលប៉ុន្មានឆ្នាំខាងមុខនេះ។ បទពិសោធន៍អតិថិជន និងសេវាកម្មកាន់តែល្អប្រសើរនាំឱ្យអតិថិជនកាន់តែមាន ការចូលរួម និងមានភាពស្មោះស្ម័គ្រចំពោះសេវាកម្ម ដែលធ្វើឱ្យប្រាក់ចំណេញរបស់យើងមានការកើនឡើង។

ក្នុងដំណើរឆ្ពោះទៅមុខ យើងមិនដែលបោះបង់ស្មារតីដែលកំណត់ថា “អតិថិជនជាចម្បង” ឡើយ ហើយយើងប្តេជ្ញាយកចិត្តទុកដាក់ ចំពោះអតិថិជនរបស់យើងប្រកបដោយតម្លាភាព និងភាពត្រឹមត្រូវជានិច្ច។

តាងនាមក្រុមប្រឹក្សាភិបាល ខ្ញុំសូមថ្លែងអំណរគុណដល់អតិថិជន និងភាគីពាក់ព័ន្ធរបស់យើង ដែលមានភាពស្មោះស្ម័គ្រ និងជឿជាក់មកលើសេវាកម្មរបស់យើង។ ខ្ញុំសូមសម្តែងនូវការកោតសរសើរអស់ពីដួងចិត្ត ចំពោះបុគ្គលិកធនាគារស្ថាបនាចំនួនជាង 4,000 នាក់ដែលបានចូលរួមចំណែកយ៉ាងសំខាន់នៅក្នុងការអភិវឌ្ឍធនាគាររបស់យើង។

ខ្ញុំជឿជាក់ថា យើងនឹងទទួលបានលទ្ធផលល្អប្រសើរនៅក្នុងឆ្នាំ២០១៩ នេះក៏ដូចជាបណ្តាឆ្នាំខាងមុខៗ ទៀតផងដែរ។

ដោយក្តីគោរពអំពីខ្ញុំ

បណ្ឌិត HAN Chang-Woo
ប្រធានក្រុមប្រឹក្សាភិបាល



សារពី ប្រធាននាយកប្រតិបត្តិ

សេដ្ឋកិច្ចសកលលោកបច្ចុប្បន្នមានការរីកចម្រើនជាបន្តបន្ទាប់ ដោយសារការរីកចម្រើនយ៉ាងឆាប់រហ័ស ផ្នែកបច្ចេកវិទ្យាថ្មីៗ ជាពិសេសឌីជីថល ភារៈបន្ថែមដោយវិស័យហិរញ្ញវត្ថុ គឺជាវិស័យដែលបានប្រឈមនឹងបញ្ហាវិវាទពីបច្ចេកវិទ្យាទាំងនោះ។ បញ្ហាប្រឈមដែលកើតឡើងដោយសារបច្ចេកវិទ្យាហិរញ្ញវត្ថុ (fintech) បាននាំឱ្យមានភាពចាំបាច់ ដែលស្ថាប័នធនាគារដូចជាធនាគារត្រូវចូលរួមនៅក្នុងកម្មវិធីហិរញ្ញវត្ថុថ្មីៗខុសៗគ្នា ដែលអាចជួយតម្រង់ទិសនៅក្នុងផ្លូវសម្រាប់ប្រព័ន្ធឌីជីថលឱ្យបានកាន់តែប្រសើរ។ ជាងនេះទៅទៀត តំរូវការបច្ចេកវិទ្យាសម្រាប់យ៉ាងឆាប់រហ័ស ដោយសារការប្រើប្រាស់យ៉ាងទូលំទូលាយនូវបច្ចេកវិទ្យា និងការប្រកួតប្រជែងយ៉ាងខ្លាំងក្លានៅក្នុងចំណោមធនាគារពាណិជ្ជ បាននាំមកនូវបញ្ហាប្រឈមសម្រាប់វិស័យធនាគារ និងឱកាសដ៏ល្អ សម្រាប់គ្រឹះស្ថានហិរញ្ញវត្ថុថ្មីៗ ដែលមានវត្តមាននៅក្នុងប្រទេសកម្ពុជាអស់រយៈពេលជាង 20 ឆ្នាំកន្លងមកនេះ ដូចជាធនាគារស្ថាបនាជាដើម។

អស់រយៈពេលជាងមួយឆ្នាំហើយ ដែលយើងបានចាប់ផ្តើមធ្វើការផ្លាស់ប្តូរដើម្បីកែលម្អគ្រឹះស្ថានធនាគារ និងគំរូអាជីវកម្មឱ្យកាន់តែប្រសើរឡើង ដើម្បីឱ្យយើងអាចដោះស្រាយបញ្ហាបច្ចុប្បន្នក៏ដូចជា អនាគត។

នៅឆ្នាំ2018 យើងយកចិត្តទុកដាក់ទៅលើការវិនិយោគផ្នែកហេដ្ឋារចនាសម្ព័ន្ធសំខាន់ៗ ដើម្បីអភិវឌ្ឍសមត្ថភាពកម្មវិធីបច្ចេកវិទ្យា ដែលនឹងបំពេញវិសាលភាពទាំងមូលនៃអាជីវកម្ម ដែលរីកចម្រើនយ៉ាងឆាប់រហ័ស។ ចំណុចគួរកត់សម្គាល់នៃការអភិវឌ្ឍរបស់យើង គឺជាការដាក់ឱ្យដំណើរការនូវកម្មវិធី សេវាធនាគារតាមទូរស័ព្ទ ដែលមានគោលបំណងក្លាយជាកម្មវិធី សម្រាប់ការរស់នៅដែលមិនត្រឹមតែផ្តល់ប្រតិបត្តិការហិរញ្ញវត្ថុកាន់តែងាយស្រួល និងសុវត្ថិភាពជាងមុនប៉ុណ្ណោះទេ ប៉ុន្តែក៏ផ្តល់ជូនអតិថិជនផងដែរនូវបទពិសោធន៍ប្រើប្រាស់ដ៏អស្ចារ្យ និងពិសេសជាងគេ។

ក្រៅពីសេវាធនាគារតាមទូរស័ព្ទ ធនាគារស្ថាបនាបានដាក់ឱ្យប្រើម៉ាស៊ីនដំណើរការសាច់ប្រាក់ (CRM) ដែលអតិថិជនអាចដាក់ប្រាក់ ដកប្រាក់ ផ្ទេរប្រាក់ ពិនិត្យសមតុល្យសាច់ប្រាក់ ផ្ទេរប្រាក់ទៅកាន់ភាគីទីបី បញ្ជូលទឹកប្រាក់ក្នុងទូរស័ព្ទ និងសេវាផ្សេងទៀត តាមរយៈម៉ាស៊ីនអេធីអិម។

បច្ចុប្បន្ននេះ ធនាគារស្ថាបនាមានលទ្ធភាពកាន់តែខ្ពស់ក្នុងការទទួលបានសេដ្ឋកិច្ចជាបន្តបន្ទាប់ របស់ប្រទេសកម្ពុជា។ យោងតាមក្រសួងសេដ្ឋកិច្ច និងហិរញ្ញវត្ថុ សេដ្ឋកិច្ចកម្ពុជាបានកើនឡើងចំនួន 7.3% នៅ ឆ្នាំ2018 ហើយរំពឹងថានឹងមានកំណើន 7.1% នៅឆ្នាំ2019 ដែលនឹងមានការគាំទ្រមួយចំណែកធំពីវិស័យឧស្សាហកម្ម និងសេវាកម្ម។ ទន្ទឹមនឹងនេះដែរ អតិថិជនណាមានកម្រិត 2.5% ថែរ នៅឆ្នាំ2018 ហើយធនាគារកណ្តាលរំពឹងថានឹងកើនឡើង 0.1% នៅឆ្នាំ2019។

ដោយមានការប្តេជ្ញាចិត្ត និងការខិតខំបំពេញការងារពីបុគ្គលិកគ្រប់រូបរួមទាំងយុទ្ធសាស្ត្រសមស្រប យើងសូមបញ្ជាក់ថាធនាគារស្ថាបនាទទួលបានកំណើនប្រាក់ចំណេញសុទ្ធ 24% ដែលមានទឹកប្រាក់ 23.1 លានដុល្លារអាមេរិកនៅឆ្នាំ2018 និង 18.6 លានដុល្លារអាមេរិកនៅឆ្នាំ2017។

ទ្រព្យសកម្មសរុបបានកើនដល់ 1.3 ពាន់លានដុល្លារអាមេរិក នៅឆ្នាំ2018 បើធៀបទៅនឹងឆ្នាំ2017 មានតែ 1.02 ពាន់លានដុល្លារអាមេរិកប៉ុណ្ណោះ។ នៅឆ្នាំ2018 យើងទទួលបានអតិថិជនជាច្រើនបន្ថែមទៀតដែលនាំឱ្យមានកំណើនដាក់ប្រាក់បញ្ញើអតិថិជនចំនួន30% ពី 618.2 លានដុល្លារអាមេរិកនៅឆ្នាំ2017 ដល់ 804.70 លានដុល្លារអាមេរិកនៅឆ្នាំ2018។ កម្មវិធីឡើង 27% រហូតដល់ 1.02 ពាន់លានដុល្លារអាមេរិកនៅឆ្នាំ2018 ដែលនៅឆ្នាំ2017 មានតែ 808 លានដុល្លារអាមេរិកប៉ុណ្ណោះ។ យើងបានដំឡើងផលលើមូលធន (ROE) ពី 12.05% នៅឆ្នាំ2017 ដល់ 13.03% នៅឆ្នាំ2018។ បច្ចុប្បន្ន ធនាគារស្ថាបនាមានបណ្តាញទូលំទូលាយ ដែលមានសាខាចំនួន 171 កន្លែង ម៉ាស៊ីនអេធីអិម 151 ទីតាំង និងមានបុគ្គលិកចំនួន 4,000 នាក់។

ដោយសារយើងកំពុងបន្តផ្តល់សេវាឌីជីថល ការពង្រីកបណ្តាញចែកចាយ និងកំណើនភាពជាដៃគូជាមួយគ្រឹះស្ថាន មិនមែនហិរញ្ញវត្ថុផ្សេងៗទៀត យើងមានជំនឿយ៉ាងមុតមាំថា នឹងអាចបំពេញតម្រូវការហិរញ្ញវត្ថុរបស់អតិថិជនយើងតាមរយៈសេវាផ្តោតលើអតិថិជនឈានមុខគេ ផលិតផល និងសេវាកម្មប្រកបដោយភាពច្នៃប្រឌិត និងផ្តោតលើគុណតម្លៃព្រមទាំងសាខា ដែលស្ថិតនៅក្នុងទីតាំង ដែលផ្តល់ភាពងាយស្រួលដល់អតិថិជនផងដែរ។ យើងក៏នឹងខិតខំរកវិធីឱ្យកាន់តែប្រសើរថែមទៀត ដើម្បីផ្តល់សេវាចូលរួមចំណែក និងនាំមកនូវការរីកចម្រើនថ្មីនៅក្នុងសហគមន៍ ដែលយើងផ្តល់សេវា។

យើងតែងតែមានការប្តេជ្ញាចិត្តយ៉ាងមុតមាំក្នុងការចូលរួមបណ្តុះបណ្តាល និងបំពាក់បំប៉នដល់ក្រុមការងារយើង ដើម្បីសម្រេចបានសក្តានុពលពេញលេញ និងគោលដៅការងាររបស់ខ្លួន។ យើងទទួលស្គាល់ថាយើងត្រូវតែធ្វើបដិវត្តន៍គំរូសេវាកម្មរបស់យើង ដើម្បីត្រៀមខ្លួនសម្រាប់អនាគតដ៏ខ្លាំងមុខនេះ។ ដូចនេះបុគ្គលិករបស់យើងត្រូវចេះសម្របខ្លួនមានភាពស្អាតជំនាញ និងត្រូវបំពាក់បំប៉នជំនាញ និងចំណេះដឹងថ្មីៗ ដើម្បីអាចមានភាពរីកចម្រើនល្អប្រសើរនៅក្នុងពិភពឌីជីថល។

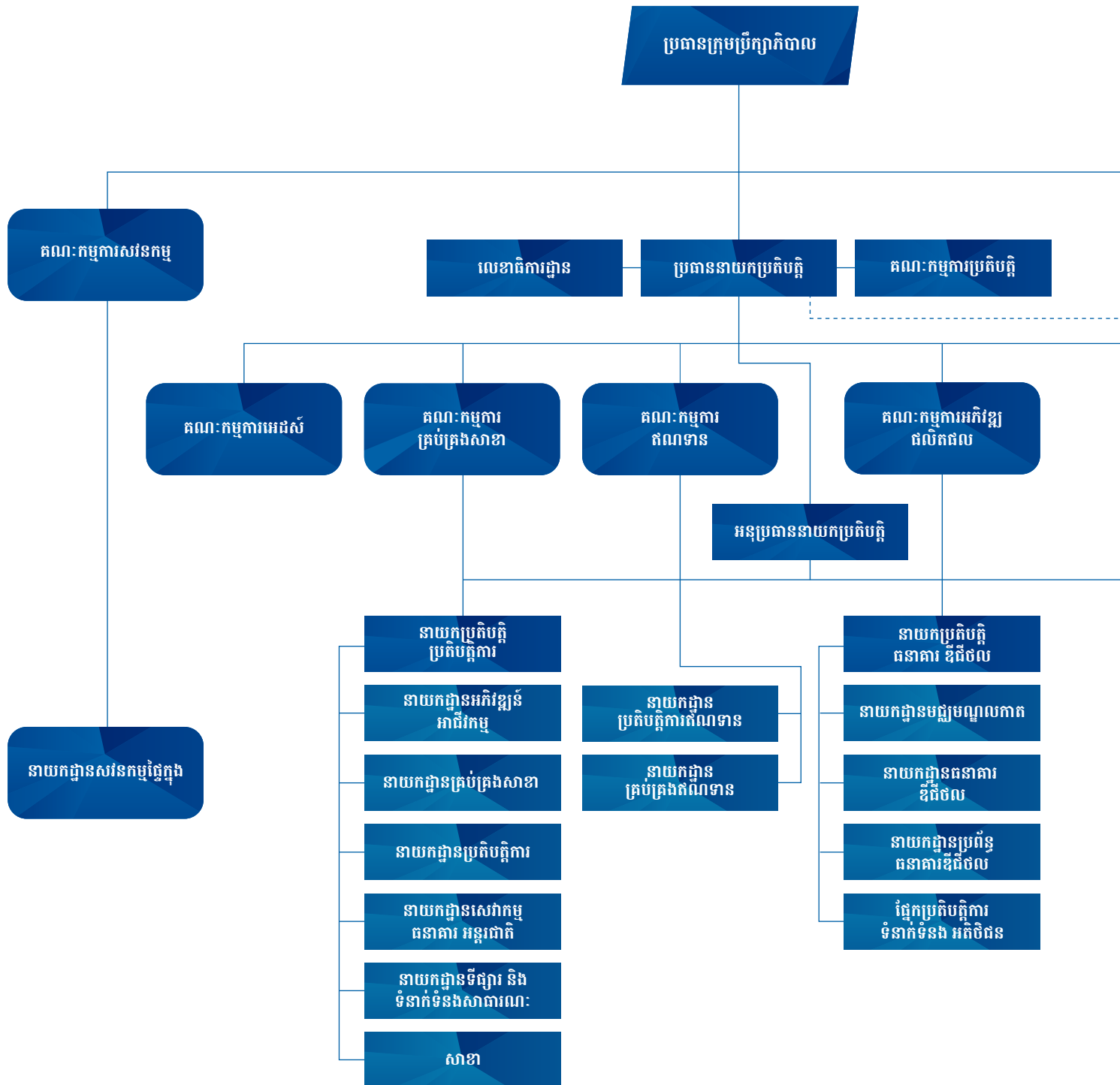
ខ្ញុំសូមថ្លែងអំណរគុណយ៉ាងជ្រាលជ្រៅចំពោះស្ថាប័ន និងភាគីពាក់ព័ន្ធនានាដូចជា ធនាគារជាតិនៃកម្ពុជា ដែលបានដឹកនាំគាំទ្រ និងផ្តល់ការប្រឹក្សាដ៏ល្អៗ ភាគីពាក់ព័ន្ធ ដៃគូអាជីវកម្ម និងអតិថិជនចំពោះការបន្តផ្តល់ទំនុកចិត្តភាពជឿជាក់ និងស្មោះស្ម័គ្រមកលើធនាគាររបស់យើង ក៏ដូចជាបុគ្គលិកទាំងអស់របស់យើងដែលបានខិតខំប្រឹងប្រែងបំពេញការងារ និងចូលរួមចំណែកដ៏មានតម្លៃផងដែរ។

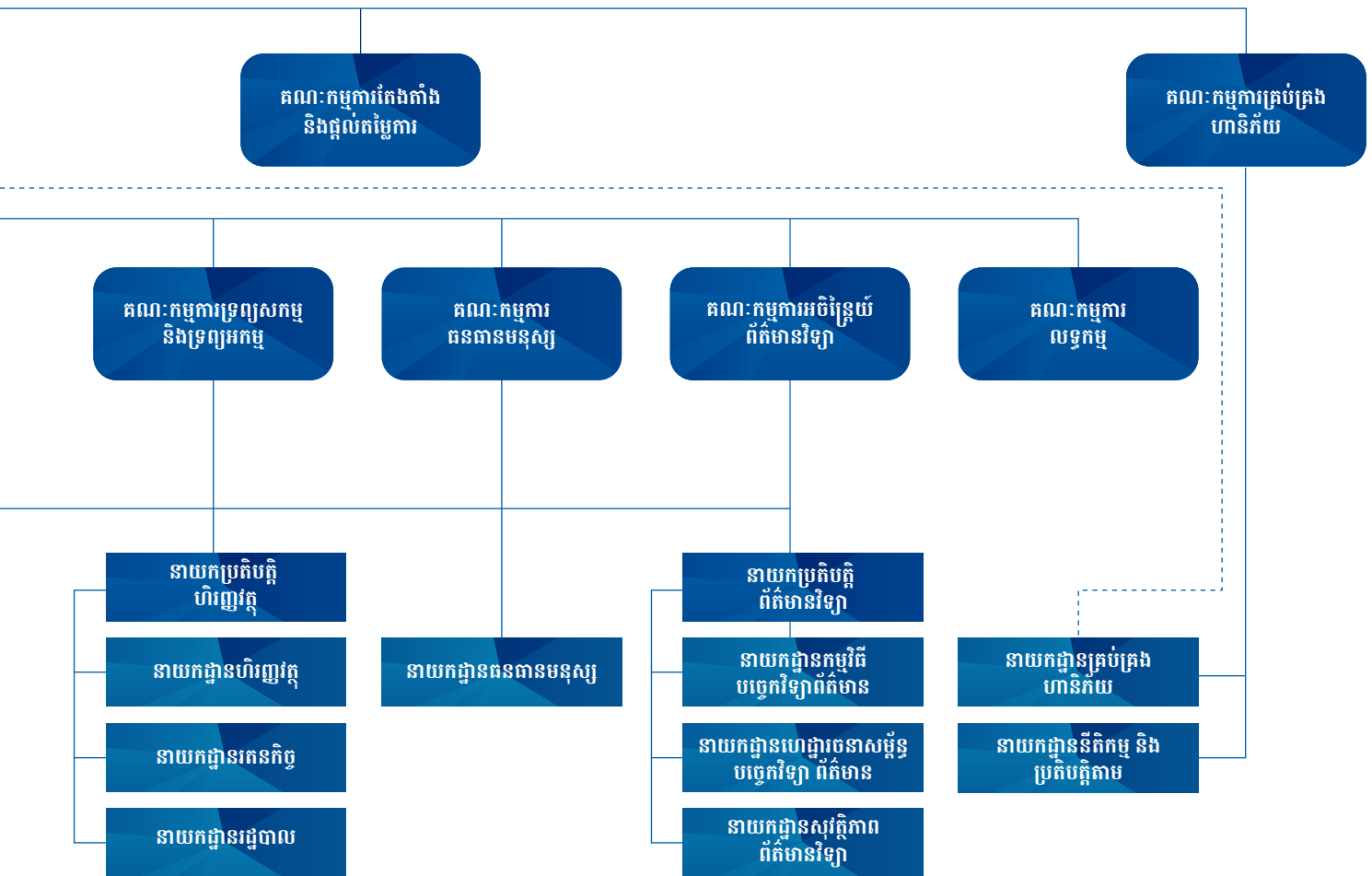
ដោយក្តីគោរពអំពីខ្ញុំ

លោក លឹម អូន
ប្រធាននាយកប្រតិបត្តិ

រចនាសម្ព័ន្ធ ធនាគារ

គិតចាប់ពី ខែកុម្ភៈ ឆ្នាំ2019







ក្រុមប្រឹក្សាភិបាល



- 01 លោកបណ្ឌិត HAN Chang-Woo (ប្រធានក្រុមប្រឹក្សាភិបាល)
- 02 លោក HAN Yu (អភិបាល)
- 03 លោក HAN Ken (អភិបាល)
- 04 ឯកឧត្តម SHINOHARA Katsuhiko (អភិបាលឯករាជ្យ)
- 05 ឯកឧត្តម គឹម វ៉ាដា (អភិបាលឯករាជ្យ)
- 06 លោក ហ៊ុន មុន្នីវណ្ណ (អភិបាលឯករាជ្យ)
- 07 លោក លឹម អូន (ប្រធាននាយកប្រតិបត្តិ)

ក្រុមប្រឹក្សាភិបាល



លោកបណ្ឌិត HAN Chang-Woo ជាស្ថាបនិក និងជាប្រធានក្រុមហ៊ុន MARUHAN Corporation ក្នុងប្រទេសជប៉ុន ដែលកំពុងធ្វើការផ្គត់ផ្គង់ និងរៀបចំសម្ភារៈកំសាន្តជាច្រើនប្រភេទ។ លោកបានបង្កើតក្រុមហ៊ុន MARUHAN Corporation ក្នុងឆ្នាំ 1957 និងបានធ្វើអោយអាជីវកម្មមួយនេះមានការរីកចម្រើនយ៉ាងលឿន ដែលបានទទួលចំណូលសាច់ប្រាក់ក្នុង ការលក់សរុបជាង 25 ពាន់លានដុល្លារ ក្នុងមួយឆ្នាំ។ ក្រុមហ៊ុន MARUHAN Corporation ត្រូវបានស្គាល់ថា ជាក្រុមហ៊ុន ឈានមុខគេក្នុងវិស័យឧស្សាហកម្មក្នុងប្រទេសជប៉ុន។ អាជីវកម្មនៃក្រុមហ៊ុនរបស់លោកមានការរីកចម្រើនលូតលាស់ និងទទួលបានជោគជ័យជាបន្តបន្ទាប់ គឺបានមកពីការខិតខំអស់ពីកម្លាំងកាយចិត្តរបស់លោកក្នុងការបំពេញតាមតម្រូវ ការរបស់អតិថិជន និងស្មារតីប្រកួតប្រជែងខ្ពស់របស់លោក។ បច្ចុប្បន្ន លោកកំពុងចូលរួមក្នុងសមាគមមួយចំនួន និង កំពុងបម្រើការជាប្រធានរដ្ឋបាលរបស់ក្រុមហ៊ុន Han Chang-Woo Tetsu Cultural Foundation និងជាប្រធានសមាគមន៍ Kyoto UNESCO Association ជាមន្ត្រីរដ្ឋបាលរបស់សមាគមន៍ Kyoto Chapter United Nations Association of Japan និងជាប្រធាន Tokyo Philharmonic។ លោកបានទទួលសញ្ញាបត្រថ្នាក់បរិញ្ញាបត្រផ្នែកសេដ្ឋកិច្ចនយោបាយពីសាកល វិទ្យាល័យ HOSEI University ក្នុងឆ្នាំ 1953។



លោក HAN Yu ជាប្រធាន និងជាប្រធាននាយកប្រតិបត្តិផ្នែកប្រតិបត្តិការក្រុមហ៊ុន MARUHAN Corporation ដែលបានដឹកនាំបុគ្គលិក 15.000នាក់ និងរក្សាក្រុមហ៊ុន MARUHAN Corporation ជាក្រុមហ៊ុនឈានមុខគេ ក្នុង វិស័យសេវាកម្មកំសាន្តលំដាប់ថ្នាក់ពិភពលោក។ លោកបានចូលបម្រើការងារក្នុងក្រុមហ៊ុន MARUHAN Corporation ក្នុង ឆ្នាំ 1990 ដោយបានបម្រើការងារក្នុងតួនាទីសំខាន់ៗ មួយចំនួនដូចជានាយកប្រតិបត្តិផ្នែកជំនួញ និងជានាយកគ្រប់គ្រង។ លោកត្រូវបានតែងតាំងជានាយករងក្នុងឆ្នាំ 2006 និងជានាយកក្នុងឆ្នាំ 2008។ លោកបានទទួលសញ្ញាបត្របរិញ្ញាបត្រ ផ្នែកសិល្បៈ ពីសាកលវិទ្យាល័យ HOSEI ក្នុងឆ្នាំ 1988។



លោក HAN Ken បានចូលរួមជាមួយក្រុមហ៊ុន MARUHAN Corporation ក្នុងឆ្នាំ 2000។ ចាប់តាំងពីលោក ត្រូវបានតែងតាំងជាអភិបាល ក្នុងក្រុមហ៊ុន MARUHAN Corporation ក្នុងឆ្នាំ 2007 និងជានាយកប្រតិបត្តិនៅ ឆ្នាំ 2014 កន្លងមក លោកទទួលបានបន្តផ្នែកគណនេយ្យ និងហិរញ្ញវត្ថុរបស់ក្រុមហ៊ុន MARUHAN Corporation ដែលបានពង្រីកប្រតិបត្តិការរបស់ខ្លួន នៅពាសពេញពិភពលោក។ លោកក៏បានបម្រើការក្នុងសកម្មភាព ក្រុមអាជីវកម្ម នៅតាមបណ្តាប្រទេសអាស៊ានផងដែរ ក្នុងតួនាទីជា អភិបាល និងជាប្រធាននាយកប្រតិបត្តិរបស់ក្រុមហ៊ុន MARUHAN INVESTMENT ASIA PTE. LTD., ដែលមានការិយាល័យកណ្តាលរបស់ MARUHAN Japan ASEAN Financial Group ស្ថិតនៅក្នុងប្រទេស សិង្ហបុរី និងជាអភិបាលរបស់ Sathapana Limited Myanmar និងជាអភិបាល Maruhan Japan Bank Lao។ លោកបានបញ្ចប់ការសិក្សាថ្នាក់បរិញ្ញាបត្រផ្នែកច្បាប់ ពីសាកលវិទ្យាល័យ DOSHISHA ក្នុងឆ្នាំ 1997។



ឯកឧត្តម SHINOHARA KATSUHIRO
អភិបាលឯករាជ្យ

ឯកឧត្តម SHINOHARA Katsuhiro ធ្លាប់មានប្រវត្តិជាមួយប្រទេសកម្ពុជាជាង 40ឆ្នាំកន្លងមកហើយ។ មុនពេលដែលលោកបានបម្រើការងារជាមន្ត្រីលេខាធិការប្រចាំស្ថានទូតជប៉ុននៅកម្ពុជា លោកបានមកដល់ប្រទេសកម្ពុជាមុនដំបូងនៅឆ្នាំ1967 ក្នុងនាមជា មន្ត្រីទូតរបស់ប្រទេស ជប៉ុន និងបានចំណាយពេល 2ឆ្នាំដំបូងក្នុងវត្តខណ្ឌលោម ក្នុងរាជធានីភ្នំពេញ ដែលក្នុងនោះ លោកបានចំណាយពេល ៧ខែ បួសជាព្រះសង្ឃ ដើម្បីសិក្សាភាសា និងវប្បធម៌ខ្មែរ។ បន្ទាប់មកលោកបានវិលត្រឡប់មកកាន់ប្រទេសកម្ពុជាចំនួន២លើកទៀត ក្នុងនាមអគ្គនាយកប្រឹក្សាស្ថានទូតជប៉ុនក្នុងរយៈពេល 3ឆ្នាំម្តងៗ (ពីឆ្នាំ 1991-1994 និង 2001-2004)។ លោកបានបង្កើតចំណងមិត្តភាពជាមួយប្រទេសកម្ពុជាយ៉ាងរឹងមាំ ដោយបានបម្រើការងារជាឯកអគ្គរាជទូតជប៉ុនប្រចាំប្រទេសកម្ពុជាចាប់ពីឆ្នាំ2007 រហូតដល់ឆ្នាំ2009។ បច្ចុប្បន្ន លោកជាអភិបាលឯករាជ្យរបស់ ម៉ារីហាន់ ធនាគារជប៉ុន ហើយលោកក៏ជាអនុប្រធានអង្គការ NGO CIESF Japan (Cambodia International Education Support Foundation) ដែលមានតួនាទីជាប្រធានការិយាល័យតំណាងប្រចាំព្រះរាជាណាចក្រកម្ពុជា ដែលមានទីតាំងនៅរាជធានីភ្នំពេញ។



ឯកឧត្តម គឹម រ៉ាដា
អភិបាលឯករាជ្យ

ឯកឧត្តម គឹម រ៉ាដា មានបទពិសោធន៍ការងាររយៈពេលជាង37ឆ្នាំ នៅធនាគារជាតិនៃកម្ពុជា ដោយចាប់ផ្តើមពីតំណែងជាប្រធានការិយាល័យនៅសាខាខេត្តកណ្តាលរបស់ធនាគារជាតិនៃកម្ពុជា រហូតក្លាយជាអគ្គនាយកនៃអគ្គនាយកដ្ឋានត្រួតពិនិត្យនៃធនាគារជាតិនៃកម្ពុជា។ ក្នុងអំឡុងពេលបំពេញការងារនៅធនាគារជាតិ ឯកឧត្តម បានទទួលបន្ទុក និងមុខតំណែងជាម្នាក់ដឹកនាំជាន់ខ្ពស់ជាច្រើនជាមួយនឹងបទពិសោធន៍ទូលំទូលាយក្នុងវិស័យធនាគារ ដោយរួមបញ្ចូលទាំងផ្នែកគ្រប់គ្រងហានិភ័យ (ហានិភ័យទីផ្សារ ឥណទាន សន្ទនីយភាព និងប្រតិបត្តិការជាដើម) អភិបាលកិច្ច និងយុទ្ធសាស្ត្រអាជីវកម្ម។ ឯកឧត្តម បានដើរតួនាទីយ៉ាងសំខាន់ក្នុងការរៀបចំប្រព័ន្ធធនាគារនៅកម្ពុជាឡើងវិញយ៉ាងជោគជ័យក្នុងអំឡុងទសវត្សរ៍ឆ្នាំ2000 ក្នុងការបង្កើតឲ្យមានប្រព័ន្ធធនាគារមួយ ដែលមានលក្ខណៈប្រកួតប្រជែង និងប្រកបដោយសុវត្ថិភាពក្រោមការត្រួតពិនិត្យ និងគ្រប់គ្រងបានយ៉ាងល្អ ព្រមទាំងបានបង្កើតឲ្យមានការកេណ្ឌប្រមូលប្រាក់បញ្ញើយ៉ាងមានប្រសិទ្ធភាព សម្រាប់ផ្តល់ហិរញ្ញប្បទាន ដើម្បីជម្រុញកំណើនសេដ្ឋកិច្ចកម្ពុជា។ ឯកឧត្តម គឹម រ៉ាដា ទទួលបានបរិញ្ញាបត្រច្បាប់ក្នុងឆ្នាំ1975 បរិញ្ញាបត្រធនាគារក្នុងឆ្នាំ1985 និងអនុបណ្ឌិត ផ្នែកគ្រប់គ្រងធុរៈកិច្ច ជំនាញហិរញ្ញវត្ថុ ពីសាកលវិទ្យាល័យនាលស្ទីតប្រទេសអូស្ត្រាលីក្នុងឆ្នាំ2003។ ឯកឧត្តម គឹម រ៉ាដា ធ្លាប់ធ្វើជាសាស្ត្រាចារ្យ និងជាភ្នាក់ងារ នៅសាកលវិទ្យាល័យហ្សឺរុយចំនួន នៅប្រទេសកម្ពុជា។ លើសពីនេះ ក្នុងអំឡុងពេល 10ឆ្នាំ ចុងក្រោយនេះ ឯកឧត្តម បានចូលរួមយ៉ាងសកម្មក្នុងនាមជាភ្នាក់ងារសន្និសីទ និងសិក្សាសាលាជាតិ និងអន្តរជាតិជាច្រើន ដែលទាក់ទងនឹងក្របខណ្ឌបទប្បញ្ញត្តិត្រួតពិនិត្យ និងការត្រួតពិនិត្យគ្រឹះស្ថានធនាគារ និងគ្រឹះស្ថានមីក្រូហិរញ្ញវត្ថុ ព្រមទាំងសេវាធនាគារលើកកម្ពស់ជាបរិយាប័ន្នហិរញ្ញវត្ថុ។ ចំពោះការងារអន្តរជាតិ ឯកឧត្តម បានទទួលបន្ទុកជាប្រធានក្រុមប្រឹក្សាភិបាលនៃសមាគមឥណទានកសិកម្ម និងជនបទតំបន់អាស៊ីប៉ាស៊ីហ្វិក (APRACA) ពីខែកក្កដា ឆ្នាំ2012 ដល់ ខែមិថុនាឆ្នាំ2014 និងជាសមាជិកប្រតិបត្តិនៃសហព័ន្ធបរិយាប័ន្នហិរញ្ញវត្ថុ (AFI) ពីខែមករា ឆ្នាំ2015 ដល់ ខែមិថុនា ឆ្នាំ2017។



លោក ហ៊ុន មុន្នីវណ្ណ
អភិបាលឯករាជ្យ

លោក ហ៊ុន មុន្នីវណ្ណ បានបញ្ចប់បរិញ្ញាបត្រគ្រប់គ្រងជំនាញគណនេយ្យ ពីសាកលវិទ្យាល័យ វេទមហាប្រស៊ី (MVU) នៅឆ្នាំ1997។ បច្ចុប្បន្ន លោក មុន្នីវណ្ណ ជាប្រធានគណៈកម្មការ សវនកម្ម និងជាអភិបាលឯករាជ្យ នៃធនាគារស្ថាបនា ភីអិលស៊ី (Sathapana Bank Plc.) និងជាសមាជិកនៃវិទ្យាស្ថានក្រុមប្រឹក្សាភិបាល ក្រុមហ៊ុនអូស្ត្រាលី (AICD)។ លោក មុន្នីវណ្ណ មានបទពិសោធន៍វិជ្ជាជីវៈធុរៈកិច្ចជាង20ឆ្នាំ ដែលក្នុងនោះ ជិត15ឆ្នាំកន្លងមកនេះ លោកបានបំពេញការងារជាក្រុមប្រឹក្សាភិបាលសំរាប់ក្រុមហ៊ុនជាតិ និងអន្តរជាតិជាច្រើន។ លោក មុន្នីវណ្ណ បានចាប់ផ្តើមអាជីពការងាររបស់គាត់ជាសវនករ នៅក្រុមហ៊ុនសវនកម្ម អិនអែន យ៉ាងខេមបូឌា (E&Y Cambodia) អស់រយៈពេល៣ឆ្នាំ និង8ឆ្នាំទៀត ជានាយកហិរញ្ញវត្ថុ និងជាក្រុមប្រឹក្សាភិបាលក្រុមហ៊ុនសិប្បករអង្គរ។ នៅឆ្នាំ2006 លោក មុន្នីវណ្ណ បានចាប់ផ្តើមការងារជាក្រុមប្រឹក្សាភិបាល និងជាប្រធានគណៈកម្មការសវនកម្ម គ្រឹះស្ថានមីក្រូហិរញ្ញវត្ថុ ស្ថាបនា លីមីតធីត (Sathapana Limited) ដែល3ឆ្នាំក្រោយមក គាត់ត្រូវបានជ្រើសតាំងជាប្រធានក្រុមប្រឹក្សាភិបាល គ្រឹះស្ថានមីក្រូហិរញ្ញវត្ថុ ស្ថាបនា លីមីតធីត (SPN) មុនពេលដែល ស្ថាប័នមួយនេះ បានក្លាយជា ធនាគារ ស្ថាបនា ភីអិលស៊ី (Sathapana Bank Plc.) នៅឆ្នាំ2016។ ក្រៅពីនេះ លោក ហ៊ុន មុន្នីវណ្ណ បច្ចុប្បន្ន ក៏ជាក្រុមប្រឹក្សាភិបាលឯករាជ្យ និងជាប្រធានគណៈកម្មការសវនកម្មកំពង់ផែស្វយ័តក្រុងព្រះសីហនុ (PAS) ដែលជាក្រុមហ៊ុនបោះផ្សាយមូលបត្រ នៅលើទីផ្សារភាគហ៊ុនកម្ពុជា ជាប្រធានក្រុមប្រឹក្សាភិបាល ក្រុមហ៊ុន មេហ្គាលីស៊ីង ភីអិលស៊ី (Mega Leasing Plc.) ជាប្រធានក្រុមប្រឹក្សាភិបាល ក្រុមហ៊ុន អេផ្លិសខនសាលីធីង (APlus Consulting Co., Ltd.) ជាប្រធានក្រុមប្រឹក្សាភិបាលក្រុមហ៊ុនអិមវីយូ អិនវេសមេន ភីអិលស៊ី (MVU Investment Plc.) ជាអនុប្រធានក្រុមប្រឹក្សាភិបាល ក្រុមហ៊ុនស៊ីអាយស៊ី អិនវេសមេន ភីអិលស៊ី (CIC Investment Plc.) និងជាអនុប្រធានសភាពាណិជ្ជកម្មមណ្ឌលសៀមរាប ខត្តរមានជ័យ។



គណៈកម្មការប្រតិបត្តិ

- 01 លោក លីម អូន
- 02 លោក KENJI KUROKI
- 03 លោក ស្ទីវ ប៊ុណ្ណារតន៍
- 04 លោក វ៉ាន់ សុខា
- 05 លោក អ៊ុត ប៊ុនថា

គណៈកម្មការប្រតិបត្តិ

លោក លឹម អូន
ប្រធាននាយកប្រតិបត្តិ



លោក លឹម អូន មានបទពិសោធន៍ការងារជាង 20ឆ្នាំ ជាមួយគ្រឹះស្ថានហិរញ្ញវត្ថុ និងក្រុមហ៊ុនសវនកម្មអន្តរជាតិ។ មុនពេលចូលបម្រើការងារនៅ គ្រឹះស្ថានមីក្រូហិរញ្ញវត្ថុទទួលប្រាក់បញ្ញើសន្សំ ស្ថាបនា លីមីតធីត លោក លឹម អូន ធ្លាប់បានបម្រើការងារជាសវនករជាន់ខ្ពស់ នៅក្រុមហ៊ុន ខេភីអឹមជី ខេមបូឌៀ (KPMG Cambodia) ចាប់ពីឆ្នាំ1997 រហូតដល់ ឆ្នាំ2002 ដោយទទួលបានបទពិសោធន៍ការងារ ផ្នែកសវនកម្មយ៉ាងទូលំទូលាយ និងបានបំពេញការងារ នៅប្រទេសម៉ាឡេស៊ីរយៈពេលមួយឆ្នាំផងដែរ។ ក្នុងឆ្នាំ2002 លោក លឹម អូន បានចូលបម្រើការងារនៅធនាគារ វឌ្ឍនៈ ដែលជាធនាគារពាណិជ្ជក្នុងស្រុកមួយ ដោយកាន់នូវមុខតំណែងជាច្រើនដូចជា ប្រធានសាខាជាន់ខ្ពស់នៃសាខាកណ្តាល នាយកនាយកដ្ឋានហិរញ្ញវត្ថុ នាយកនាយកដ្ឋានប្រតិបត្តិការ និងចុងក្រោយ ជាអគ្គនាយករង រហូតដល់ពេលលាលែងពីធនាគារវឌ្ឍនៈ ក្នុងខែវិច្ឆិកា ឆ្នាំ2002។

លោក លឹម អូន បានចូលបម្រើការងារនៅគ្រឹះស្ថានមីក្រូហិរញ្ញវត្ថុ ស្ថាបនា លីមីតធីត ក្នុងនាមជានាយកប្រតិបត្តិ ប្រតិបត្តិការ នាខែធ្នូ ឆ្នាំ2012 និងត្រូវបាន តម្កើងតំណែងជាអនុប្រធាននាយកប្រតិបត្តិក្នុងខែសីហា ឆ្នាំ2014 បន្ថែមលើតំណែងបច្ចុប្បន្នជានាយកប្រតិបត្តិ ប្រតិបត្តិការ។ បន្ទាប់ពីការគូបបញ្ចូលគ្នា រវាងគ្រឹះស្ថានមីក្រូហិរញ្ញវត្ថុ ស្ថាបនា លីមីតធីត និងម៉ារ៉ូហាន់ ធនាគារ ជប៉ុន ក្នុងខែមេសា ឆ្នាំ2016 លោកនៅតែបន្តជាអនុប្រធាននាយកប្រតិបត្តិ និងជា នាយកប្រតិបត្តិ ប្រតិបត្តិការ នៃធនាគារ ស្ថាបនា រហូតដល់ ខែមករា ឆ្នាំ2019។ ចាប់ពីថ្ងៃទី០1 ខែកុម្ភៈ ឆ្នាំ2019 មក លោក លឹម អូន ត្រូវបានតែងតាំងជា ប្រធាននាយកប្រតិបត្តិ នៃធនាគារ ស្ថាបនា ភីអិលស៊ី។ លោកបានទទួលបានបរិញ្ញាបត្រផ្នែកគណនេយ្យពីសាកលវិទ្យាល័យជាតិគ្រប់គ្រងក្នុងឆ្នាំ1998។

លោក KENJI KUROKI
អនុប្រធាននាយកប្រតិបត្តិ



លោក Kuroki មានបទពិសោធន៍ការងារក្នុងវិស័យធនាគាររយៈពេលជិត 30ឆ្នាំ ចាប់តាំងពីពេលដែលលោកបានចាប់ផ្តើមអាជីពជាមួយធនាគារ The Sumitomo Bank Limited (បន្ទាប់មកត្រូវបានប្តូរឈ្មោះទៅជាធនាគារ Sumitomo Mitsui Banking Corporation, a.k.a SMBC) ក្នុងឆ្នាំ 1989។ ក្នុងអំឡុងពេលបម្រើការងារជាច្រើនឆ្នាំជាមួយធនាគារ SMBC លោកបានកាន់តំណែងជានាយក នាយកដ្ឋានរៀបចំផែនការនៃធនាគារ បុត្រសម្ព័ន្ធ របស់ SMBC នៅទីក្រុង ហ្សាកាតា ប្រទេសឥណ្ឌូនេស៊ីចាប់ពីឆ្នាំ1996 រហូតដល់ ឆ្នាំ2003 និងជាអគ្គនាយករងនៃធនាគារបុត្រសម្ព័ន្ធមួយទៀតរបស់ SMBC នៅទីក្រុងហ្សឺណែវ ប្រទេសស្វីស ចាប់ពីឆ្នាំ2008 រហូតដល់ ឆ្នាំ2015។ លោកបានលាឈប់ពី ធនាគារ SMBC កាលពីខែឧសភា ឆ្នាំ2018 និងបានចូលបម្រើការងារជាមួយ MARUHAN Corporation ដែលជាម្ចាស់ភាគហ៊ុនរបស់ធនាគារស្ថាបនានៅខែមិថុនា ឆ្នាំ2018។ បន្ទាប់មក លោកត្រូវបានតែងតាំងជាអនុប្រធាននាយកប្រតិបត្តិនៃធនាគារ ស្ថាបនា នៅខែកុម្ភៈ ឆ្នាំ2019។ លោកបានបញ្ចប់បរិញ្ញាបត្រជំនាញ Indochinese studies ពី Tokyo University of Foreign Studies។

គណៈកម្មការប្រតិបត្តិ

លោក ស៊ី យ៉ូ ប៊ុណ្ណារតន៍
នាយកប្រតិបត្តិហិរញ្ញវត្ថុ



លោក ស៊ី យ៉ូ ប៊ុណ្ណារតន៍ មានបទពិសោធន៍ការងារជាង 16ឆ្នាំ ជាមួយក្រុមហ៊ុនអន្តរជាតិ និងគ្រឹះស្ថានហិរញ្ញវត្ថុផ្សេងៗ។ មុនពេលចូលបម្រើការងារនៅក្នុងធនាគារ ស្ថាបនា លោកធ្លាប់ជានាយកចាត់ការទូទៅទទួលបន្ទុកផ្នែកហិរញ្ញវត្ថុ និងព័ត៌មានវិទ្យានៃក្រុមហ៊ុន តូយ៉ូតា (ខេមបូឌា)។ លោកធ្លាប់ជានាយកប្រតិបត្តិហិរញ្ញវត្ថុនៃគ្រឹះស្ថានមីក្រូហិរញ្ញវត្ថុមួយក្នុងប្រទេសកម្ពុជា មុនពេលដែលត្រូវបានតែងតាំងជាប្រធាននាយកប្រតិបត្តិនៃគ្រឹះស្ថាននោះ។ លោកមានបទពិសោធន៍ក្នុងការទំនាក់ទំនងជាមួយនិងស្ថាប័នហិរញ្ញវត្ថុអន្តរជាតិជាច្រើន ព្រមទាំងមានបទពិសោធន៍យ៉ាងទូលំទូលាយក្នុងការគ្រប់គ្រងគម្រោងផ្សេងៗ រួមមាន ERP, IT, IFRS និង Core Banking ហើយលោកត្រូវបានទទួលស្គាល់ថា ជាអ្នកជំនាញគ្រប់គ្រងគម្រោង (Project Management Professional) ដោយស្ថាប័នគ្រប់គ្រងគម្រោង (Project Management Institute) នៅសហរដ្ឋអាមេរិកក្នុងឆ្នាំ2017 និង ជា Professional Banker ពី Asian Institute of Chartered Bankers នៅប្រទេសម៉ាឡេស៊ី ហើយលោកក៏ជាសមាជិករបស់ Association of Chartered Certified Accountants (ACCA) នៃចក្រភពអង់គ្លេស។ លោកទទួលបានសញ្ញាបត្រអនុបណ្ឌិត ផ្នែកធុរកិច្ចអន្តរជាតិពី Audencia Business School នៅប្រទេសបារាំងក្នុងឆ្នាំ2011។ លោក ប៊ុណ្ណារតន៍ បានចូលបម្រើការងារនៅធនាគារ ស្ថាបនា ក្នុងតួនាទីជានាយកប្រតិបត្តិហិរញ្ញវត្ថុចាប់ពី ខែតុលា ឆ្នាំ2017។

លោក រស់ សុខា
នាយកប្រតិបត្តិដីដីថល



លោក រស់ សុខា មានបទពិសោធន៍ការងារជាង 17ឆ្នាំ ក្នុងវិស័យធនាគារ។ មុនពេលលោកចូលបម្រើការងារក្នុងធនាគារ ស្ថាបនា ជានាយកជាន់ខ្ពស់អភិវឌ្ឍន៍ផលិតផល និងបន្ទាប់មកត្រូវបានតែងតាំងជានាយកប្រតិបត្តិធនាគារ ដីដីថល។ លោកចាប់ផ្តើមអាជីពជាដំបូងនៅសភាពាណិជ្ជកម្មរាជធានីភ្នំពេញ (Phnom Penh Chamber of Commerce) និងក្រោយមកលោកក៏ចាប់យកអាជីព លោកជាអ្នកគ្រប់គ្រងនៅធនាគារ Union Commercial Bank Plc ក្នុងនាយកដ្ឋានប័ណ្ណឥណទានវិសាទទូលបន្ទុកដំណើរការបង្កើតប័ណ្ណវិសាធានីទិន្នន័យ EMV (Europay, MasterCard, and Visa) ដំបូងបង្អស់ក្នុងប្រទេសកម្ពុជា។ លោកបានបន្តជម្រុញអាជីវកម្មប័ណ្ណ និងការទូទាត់មុនពេលលោកចូលរួមជាមួយធនាគារ ANZ Royal Bank ក្នុងឆ្នាំ2005 ដែលលោកបានធ្វើការជាមួយក្រុមការងារគម្រោងប្រចាំតំបន់ ដើម្បីរៀបចំរបៀបវារៈប្រចាំតំបន់ទាក់ទងនឹងសេវាកម្ម E-Banking ក្នុងគោលបំណងផ្លាស់ប្តូរ និងធ្វើទំនើបកម្មស្ថានភាពធនាគារនៅក្នុងប្រទេសនាពេលនោះ។ ក្រោយមកលោកបានបន្តបេសកកម្មទៅធនាគារ ANZ Laos ដើម្បីដឹកនាំ និងផ្លាស់ប្តូរសេវាប័ណ្ណ និង E-Banking។ លោកក៏ជាអ្នកជំនាញបច្ចេកវិទ្យាហិរញ្ញវត្ថុដីដីថល (Digital Financial Services) និងទទួលបានការទទួលស្គាល់ និងរង្វាន់ពីស្ថាប័ន IDG សម្រាប់ស្ថាប័នរបស់លោកជាច្រើនផងដែរ។ លោក រស់ សុខា ទទួលបានបរិញ្ញាបត្រពាណិជ្ជកម្មពីសាកលវិទ្យាល័យភូមិន្ទនីតិសាស្ត្រ និងវិទ្យាសាស្ត្រសេដ្ឋកិច្ច និងទទួលបានសញ្ញាបត្រអនុបណ្ឌិតពីវិទ្យាស្ថានបច្ចេកវិទ្យាអាស៊ី (AIT) ដែលមានដៃគូជាមួយ Ecole Supérieure De Commerce Nantes Atlantique (ESCNA)។



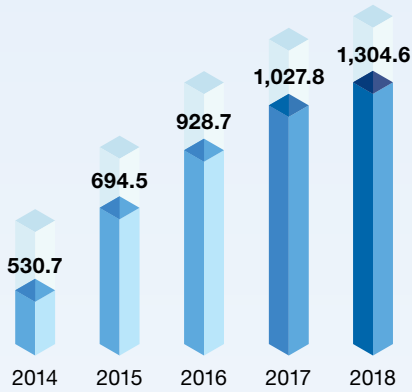
លោក អ៊ុត ប៊ុនថា
នាយកប្រតិបត្តិ ប្រតិបត្តិការ

លោក អ៊ុត ប៊ុនថា មានបទពិសោធន៍ការងារជាង 15ឆ្នាំ ជាមួយធនាគារពាណិជ្ជក្នុងស្រុក និងតំបន់នៅប្រទេសកម្ពុជាលើផ្នែកជាច្រើនមានដូចជា ផ្នែកលក់ ឥណទាន និងប្រតិបត្តិការ។ លោក ប៊ុនថា បច្ចុប្បន្នមានមុខតំណែងជានាយកប្រតិបត្តិប្រតិបត្តិការនៅធនាគារ ស្ថាបនា ចាប់ពីខែកុម្ភៈ ឆ្នាំ2019។ លោកបានកាន់តំណែងជានាយកនាយកដ្ឋានអភិវឌ្ឍន៍អាជីវកម្មនៅធនាគារ ស្ថាបនា ចាប់ពីខែឧសភា ឆ្នាំ2016 ដល់ខែមករា ឆ្នាំ2018។ មុននេះ លោកធ្លាប់បានបម្រើការងារជាមួយធនាគារ CIMB រយៈពេល 5ឆ្នាំ ចាប់ពីខែមេសា ឆ្នាំ2010 ដល់ខែមេសា ឆ្នាំ2016 ក្នុងមុខតំណែងជានាយក Preferred Banking នាយកផ្នែកលក់ និងចែកចាយ និងនាយកសាខា។ ចាប់ពីឆ្នាំ2004 ដល់ឆ្នាំ2009 លោកបានបម្រើការជាមន្ត្រីជាន់ខ្ពស់លើផ្នែកផ្សេងៗ ជាច្រើននៅធនាគារ វឌ្ឍនៈ បន្ទាប់មក លោកបានចូលរួមជាមួយធនាគារ ABA ក្នុងមុខតំណែងជានាយកសាខាក្នុងឆ្នាំ2009។ លោក ប៊ុនថា បានបញ្ចប់បរិញ្ញាបត្រជាន់ខ្ពស់ មុខជំនាញគ្រប់គ្រងអាជីវកម្ម ពីសាកលវិទ្យាល័យនីរតុន ប្រទេសកម្ពុជា និងបានទទួលបរិញ្ញាបត្រសេដ្ឋកិច្ចជំនាញធនាគារ និងហិរញ្ញវត្ថុ ពីសាកលវិទ្យាល័យដដែលនៅឆ្នាំ2002។ ក្នុងឆ្នាំ2013 លោកបានជាប់ជាបេក្ខជនឈានដល់វគ្គផ្តាច់ព្រាត់ សម្រាប់ពានរង្វាន់ Emerald Award as Best Middle Manager របស់ធនាគារ CIMB ហើយលោកក៏បានបញ្ចប់កម្មវិធី Middle Manager របស់ធនាគារ CIMB ដោយជោគជ័យផងដែរ ពោលគឺកម្មវិធី Accelerated Universal Banker (AUB) នៅ Nanyang Business School និង Nanyang Technologies University ក្នុងប្រទេសសិង្ហបុរី។

របាយការណ៍ហិរញ្ញវត្ថុសង្ខេប

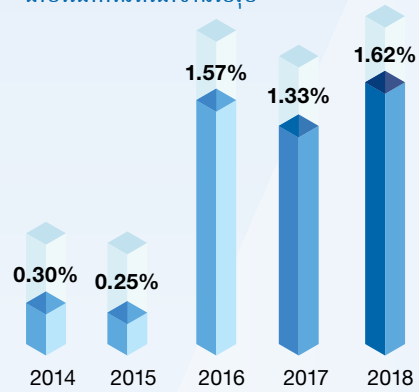
1. ទ្រព្យសកម្មសរុប

គិតជាលានដុល្លារអាមេរិក



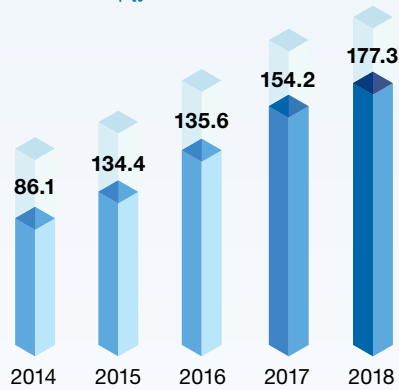
4. គុណភាពទ្រព្យសកម្ម

ឥណទានមិនដំណើរការ លើសប្តុស្មើ 90 ថ្ងៃ ជាចំណែកនៃឥណទានសរុប



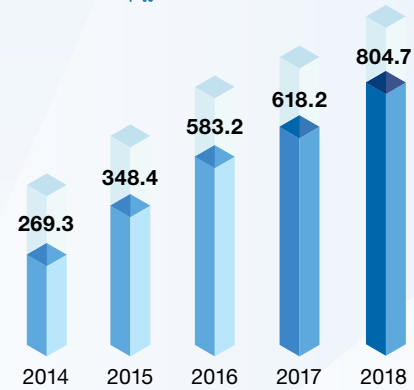
2. មូលធនរបស់ភាគទុនិក

គិតជាលានដុល្លារអាមេរិក



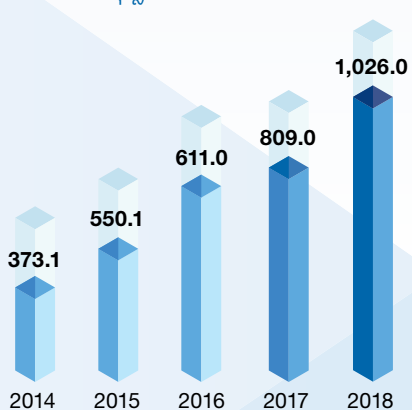
5. ប្រាក់បញ្ញើអតិថិជន

គិតជាលានដុល្លារអាមេរិក



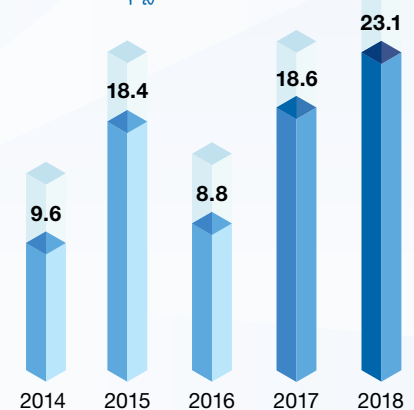
3. ឥណទានផ្តល់ឲ្យអតិថិជន

គិតជាលានដុល្លារអាមេរិក



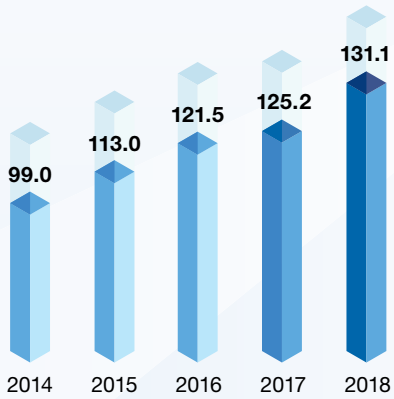
6. ប្រាក់ចំណេញសុទ្ធ (ក្រោយបង់ពន្ធ)

គិតជាលានដុល្លារអាមេរិក

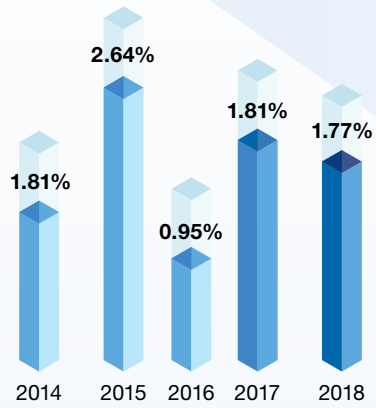


7. អតិថិជនឥណទាន

អតិថិជនឥណទានសរុបគិតជាពាន់នាក់

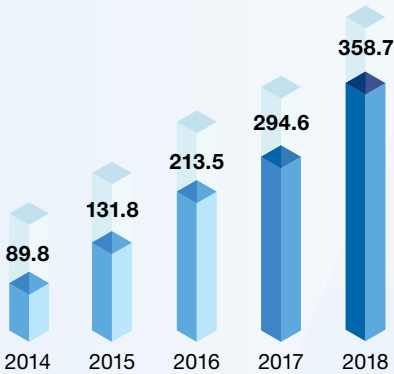


10. ការបង្វិលចំណូលលើទ្រព្យសកម្ម

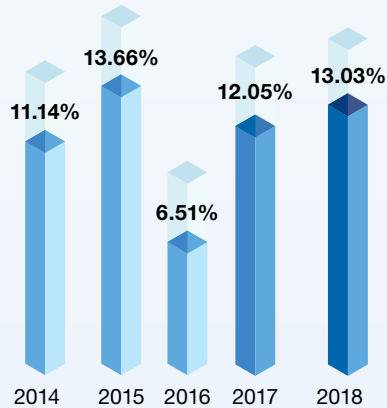


8. អតិថិជនប្រាក់បញ្ញើ

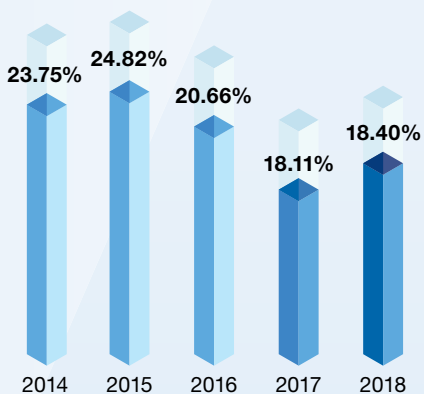
អតិថិជនប្រាក់បញ្ញើសរុបគិតជាពាន់នាក់



11. ការបង្វិលចំណូលលើមូលនិធិម្ចាស់ហ៊ុន



9. អនុបាតសាធនភាព



ព័ត៌មានសំខាន់ៗ អំពីអាជីវកម្ម ឆ្នាំ2018

ធនាគារស្ថាបនា ភីអិលស៊ី មានបំណងក្លាយជាធនាគារពាណិជ្ជឈានមុខគេដ៏ទុកចិត្តបំផុតនៅក្នុងប្រទេសកម្ពុជា ដើម្បីចូលរួមចំណែកលើកកម្ពស់កម្រិតជីវភាពរបស់ប្រជាជន និងការអភិវឌ្ឍន៍សេដ្ឋកិច្ចកម្ពុជា តាមរយៈការផ្តល់សេវាកម្ម ធនាគារពេញលេញនៅទូទាំងប្រទេស ដោយផ្អែកលើមូលដ្ឋានហិរញ្ញវត្ថុរឹងមាំ ប្រកបដោយអភិបាលកិច្ចសាជីវកម្មល្អ ការអនុវត្តតាមច្បាប់ និងតម្លាភាព។

ធនាគារនឹងបង្កើតឱ្យមានវប្បធម៌យុត្តិធម៌ ស្មោះត្រង់ និងតម្លាភាពនៅក្នុងធនាគារ ហើយរក្សាឱ្យបាននូវទំនាក់ទំនងល្អ នៅក្នុងស្ថាប័នទាំងមូល ព្រមទាំងលើកទឹកចិត្តឱ្យមានការចូលរួមប្រកបដោយបុរេសកម្មពីបុគ្គលិកទាំងអស់ផងដែរ។



ភាពងាយស្រួល

ការផ្តល់ភាពងាយស្រួលចំពោះអតិថិជនយើង គឺដើម្បីអាចឱ្យពួកគាត់ដកដាក់ប្រាក់បាន 24 ម៉ោង ក្នុងមួយថ្ងៃ និង 7 ថ្ងៃ ក្នុងមួយសប្តាហ៍។ ដូច្នោះ ហើយ យើងបានទិញម៉ាស៊ីនអេតីអិមថាច់ស្ត្រីនថ្មី ចំនួន 50 គ្រឿងដែលមានសមត្ថភាពដំណើរការ សាច់ប្រាក់ល្អ ដែលសរុបទាំងអស់មានចំនួន 151 គ្រឿងត្រូវបានដាក់ដំណើរការនៅទូទាំង ប្រទេស ដើម្បីឱ្យអតិថិជនយើងអាចដកដាក់ប្រាក់ បានឆាប់រហ័ស និងមានសុវត្ថិភាព។ យើងយល់ថា ពេលខ្លះ អតិថិជនមានភាពមមាញឹកខ្លាំង ហើយ មិនអាចមកជួបយើងបាននៅតាមសាខាបានទេ។ សេវាធនាគារឌីជីថលថ្មី ដែលមានឈ្មោះថា Sathapana Mobile ត្រូវបានដាក់ឱ្យដំណើរការ កាលពីខែកញ្ញា ឆ្នាំ2018 ដើម្បីអាចឱ្យអតិថិជន ចូលទៅកាន់គណនីរបស់ខ្លួន និងធ្វើប្រតិបត្តិ ការជាច្រើនប្រភេទបានគ្រប់ពេលវេលា ដោយ គ្រាន់តែប្រើម្រាមដៃចុចប៉ុណ្ណោះ។



អតិថិជនជាអាទិភាព

ក្នុងរយៈពេលបីឆ្នាំចុងក្រោយបន្ទាប់ពីវិលាយ បញ្ចូលគ្នា ក្រុមការងាររបស់ធនាគារបានអនុវត្ត យុទ្ធសាស្ត្រ ដើម្បីសម្រេចឱ្យបាននូវបទពិសោធន៍ សេវាអតិថិជនល្អបំផុតនៅតាមសាខារបស់យើង។ យើងជឿជាក់ថា យើងសម្រេចបានជោគជ័យ ប៉ុន្តែយើងដឹងថា យើងមានការងារជាច្រើនដែល ត្រូវអនុវត្ត ដើម្បីក្លាយជាធនាគារឈានមុខគេលើ គុប្រកួតប្រជែងរបស់យើង។



ជួយឱ្យអតិថិជន របស់យើងរីកចម្រើន

យើងមានមោទនភាពយ៉ាងក្រៃលែង ដែលបាន ជួយអតិថិជនរបស់យើង ហើយអតិថិជនគឺជា ចំណុចគោលដៅសំខាន់នៃការងាររបស់យើង។ អតិថិជនរបស់យើង គឺជាអាទិភាពចម្បង ហើយ យើងមានទំនួលខុសត្រូវក្នុងការជួយពួកគាត់ឱ្យ រីកចម្រើន។ កំណើននេះអាចមានអត្ថន័យផ្សេងៗ គ្នាទៅតាមស្ថានភាពរស់នៅរបស់អតិថិជនម្នាក់ៗ។

ផលិតផល និងសេវាកម្មរបស់យើងរួមមាន៖



ប្រាក់បញ្ញើ

- គណនីបញ្ញើសន្សំ
- គណនីបញ្ញើចរន្ត
- គណនីរូបិយប័ណ្ណបរទេស
- គណនីបញ្ញើមានកាលកំណត់
- គណនីសន្សំអាជីវកម្ម



ឥណទាន

- ឥណទានអាជីវកម្ម
- ឥណទានគេហដ្ឋាន
- ឥណទានបុគ្គល
- ឥណទានយានយន្ត
- ឥណទានវិបារូប័រ
- ឥណទានទុនបង្វិលរយៈពេលខ្លី
- ហិរញ្ញប្បទានពាណិជ្ជកម្ម



សេវាកម្ម

- ការផ្ទេរប្រាក់ក្នុងប្រទេស និងក្រៅប្រទេស
- សេវាប្តូរប្រាក់
- សេវាចាត់ចែងសាច់ប្រាក់
- សេវាហិរញ្ញប្បទាន



បណ្តាញចែកចាយ

- អេធីអិម express banking
- សេវាធនាគារតាមទូរសព្ទដៃ
- សេវាធនាគារតាមអ៊ីនធឺណេត
- សាខាធនាគារ
- សហការីទំនាក់ទំនង 24/7

សមិទ្ធផលឆ្នាំ 2018

ឆ្នាំ 2018 គឺជាឆ្នាំដ៏ល្អប្រសើរ ដែលធនាគារស្ថាបនា ភីអិលស៊ី មានការរីកចម្រើនយ៉ាងរឹងមាំទៅដល់ចំណុចរបស់ថ្មីមួយ ដោយសម្រេចបានលើសពីគោលដៅហិរញ្ញវត្ថុប្រចាំឆ្នាំរបស់ខ្លួន ជាពិសេស ឥណទាន និងប្រាក់ចំណេញ ដោយរក្សាបាននូវគុណភាពដ៏រឹងមាំនៃការគ្រប់គ្រងដ៏ប្រសើរលើឥណទានមិនដំណើរការ។

ឥណទាន



នៅឆ្នាំ 2018 ធនាគារស្ថាបនា ភីអិលស៊ី ទទួលបានកំណើនសំណុំឥណទាន ដោយបានចុះបញ្ជីឥណទាន ដែលនៅសល់សរុបចំនួន 1.026 ពាន់លាន ដុល្លារអាមេរិក ដែលមានកំណើន 27% ពីឆ្នាំ 2017។

កំណើនរឹងមាំអាចសម្រេចទៅបាន ដោយសារមានកត្តាសំខាន់ៗដូចជាការពង្រីកសាខា ដែលមានការិយាល័យចំនួន 169 កន្លែងនៅទូទាំងប្រទេស ដោយតម្រូវការមានការកើនឡើងនៅក្នុងទីផ្សារ ដោយសារតែស្ថានភាពសេដ្ឋកិច្ចនៅក្នុងឆ្នាំ 2018 មានភាពល្អប្រសើរ និងលក្ខខណ្ឌប្រកួតប្រជែង និងភាពទាក់ទាញនៃផលិតផល និងសេវាកម្មយើង ដោយសាធារណជនកាន់តែមានទំនុកចិត្តមកលើធនាគារស្ថាបនា ភីអិលស៊ី។

ដើម្បីជួយពង្រឹងអភិបាលកិច្ចសាជីវកម្ម ធនាគារស្ថាបនា ភីអិលស៊ី បានបន្តគោលការណ៍ប្រយ័ត្នប្រយោជន៍របស់ខ្លួន នៅក្នុងការវាយតម្លៃសកម្មភាពផ្តល់ឥណទាន ព្រមទាំងសកម្មភាពផ្តល់កម្ចីបុរេសកម្ម ដើម្បីទាក់ទាញអតិថិជនថ្មីៗ និងជួយអតិថិជនក្នុងការប្រើប្រាស់ទឹកប្រាក់របស់ខ្លួន ប្រកបដោយផលចំណេញផងដែរ។

ការគ្រប់គ្រងហានិភ័យឥណទានកំពុងមានស្ថានភាពល្អប្រសើរ។ ធនាគារស្ថាបនា ភីអិលស៊ី ជឿជាក់ថានឹងអាចបន្តគ្រប់គ្រង និងរក្សាបាននូវហានិភ័យឥណទានទាបបំផុត ដោយសារសំណុំឥណទានរបស់ខ្លួនលើសពី 98% មិនត្រូវចាត់ទុកថា បានផុតកាលកំណត់ ឬមិនបានសងឡើយ។ បន្ថែមពីនេះធនាគារមានដំណើរការជ្រើសរើស និងប្រមូលតឹងរ៉ឹងសម្រាប់ការពង្រីកឥណទានជូនដល់អតិថិជន។



បញ្ជី

ឆ្នាំ 2018 មានកំណើនរឹងមាំនៃសំណុំប្រាក់បញ្ញើសម្រាប់ធនាគារស្ថាបនា ភីអិលស៊ី ដែលនាំឱ្យមានសាច់ប្រាក់ងាយស្រួលថែរ សម្រាប់ឆ្នាំ 2018។ គិតត្រឹមថ្ងៃទី 31 ខែធ្នូ ឆ្នាំ 2018 បញ្ជីសរុបរបស់អតិថិជនត្រូវបានចុះបញ្ជីចំនួន 782 លានដុល្លារអាមេរិក ឬមានកំណើន 32% ពីឆ្នាំ 2017 ដោយមានការផ្លាស់ប្តូរកំណើននៃបញ្ជីតាមតម្រូវការ និងបញ្ជីមានកាលកំណត់។

មានមូលហេតុបួនដែលចូលរួមចំណែកធ្វើឱ្យមានកំណើនបញ្ជីនៅក្នុងធនាគារ៖


- 1 បុគ្គលិកទាំងអស់ ដែលធ្វើការនៅធនាគារស្ថាបនាគិតចាប់ពីបេឡាធិការ រហូតដល់អ្នកគ្រប់គ្រងធនាគារមានការចាប់អារម្មណ៍ផ្ទាល់ខ្លួនក្នុងការផ្តល់សេវាធនាគារល្អប្រសើរ នៅក្នុងកម្រិតវិជ្ជាជីវៈ និងតម្លាភាពខ្ពស់បំផុត។ រាល់ប្រតិបត្តិការទាំងអស់សុទ្ធតែធ្វើឡើងដោយមានការប្តេជ្ញាចិត្តខ្ពស់ក្នុងការផ្តល់ផលិតផលល្អបំផុត ដែលបំពេញតាមតម្រូវការទីផ្សារចុងក្រោយ សេវាដែលអាចទទួលបានដោយងាយស្រួល និងការគ្រប់គ្រងប្រតិបត្តិការល្អបំផុត ដោយមានជំនួយពីបច្ចេកវិទ្យាថ្មីបំផុតនៅក្នុងសម័យកាលឌីជីថល។
- 2 ទស្សនាទាន "អតិថិជនជាអាទិភាព" បានបង្កប់នៅក្នុងផ្នត់គំនិតរបស់គ្រប់បុគ្គលិក និងប្រធានគ្រប់គ្រងធនាគារស្ថាបនាទាំងអស់ ដែលជាកត្តាធ្វើឱ្យមានបរិយាកាសល្អក្នុងការផ្តល់សេវាជូនអតិថិជន ដែលរីកសាយភាយនៅគ្រប់សាខាទាំងអស់។
- 3 គោលគំនិតនេះបានជួយធនាគារស្ថាបនាឱ្យរក្សាបានអតិថិជនមានស្រាប់របស់ខ្លួន ព្រមទាំងបានទាក់ទាញអតិថិជនថ្មីៗផងដែរ។
- 4 ក្នុងនាមជាធនាគារពាណិជ្ជកម្មដ៏ធំជាប់ទីពីរផ្នែកចំនួនបណ្តាញសាខានៅទូទាំងប្រទេសបានជួយធនាគារស្ថាបនាក្នុងពង្រីកខ្លួនកាន់តែខិតជិតអតិថិជន ជាពិសេសនៅក្នុងសហគមន៍ដាច់ស្រយាល ដែលឱ្យតម្លៃទៅលើជាក់ប្រាក់នៅធនាគារដែលខ្លួនអាចទុកចិត្តបាន។

ដោយសារការយល់ដឹង និងឥរិយាបថអតិថិជនចំពោះប្រាក់បញ្ញើកាន់តែមានភាពច្បាស់លាស់ ដោយសារអតិថិជនមើលឃើញអំពីសក្តានុពលនៃការដាក់ប្រាក់នៅធនាគារស្ថាបនា ព្រមទាំងការដាក់ឱ្យប្រើប្រាស់នូវផលិតផល និងសេវាកម្មថ្មី និងទំនើប ជាពិសេសផលិតផល ប្រតិបត្តិការ ធនាគារឌីជីថល ខ. សេវាធនាគារតាមអ៊ិនធឺណេត និងសេវាធនាគារតាមទូរស័ព្ទ ប័ណ្ណឥណទាន និងប័ណ្ណឥណទានម៉ាស៊ីនទំនើបបន្ថែម ប្រាក់បញ្ញើ រំពឹងថានឹងបន្តកើនឡើងនៅក្នុងរយៈពេលប៉ុន្មានឆ្នាំខាងមុខនេះ។

ការអភិវឌ្ឍន៍អាជីវកម្ម



ឆ្នាំ 2018 ជាឆ្នាំដ៏ល្អមួយទៀតដោយសម្រេចបាននូវផលិតផល និងសេវាកម្មសំខាន់ៗ ក៏ដូចជាការចាប់ដៃគូសហការគ្នាដើម្បីផ្តល់នូវភាពងាយស្រួល និងសំណើសុំតម្លៃសម្រាប់អតិថិជនរបស់យើងផងដែរ។



HITACHI

ការដាក់ឱ្យប្រើប្រាស់ម៉ាស៊ីនអេធីអឹមដាក់ប្រាក់

ធនាគារបានដាក់ឱ្យប្រើប្រាស់ម៉ាស៊ីនអេធីអឹមថ្មីចំនួន 50 គ្រឿងនៅទូទាំងប្រទេស ដែលធ្វើឱ្យចំនួនសរុបនៃម៉ាស៊ីនអេធីអឹមរបស់ធនាគារស្ថាបនាកើនឡើងដល់ 150 គ្រឿងនៅឆ្នាំ2018។

ការវិនិយោគទៅលើបច្ចេកវិទ្យាថ្មីចុងក្រោយទាំងនេះ ដូចជាម៉ាស៊ីនអេធីអឹមដំណើរការសាច់ប្រាក់ និងផ្តល់ជូនអតិថិជននូវសេវា និងបទពិសោធន៍សេវាធនាគារងាយស្រួល ឆាប់រហ័ស និងមានសុវត្ថិភាពនៅទូទាំងប្រទេសដែលអតិថិជនអាចដាក់ប្រាក់បញ្ញើចូលទៅក្នុងគណនីរបស់ខ្លួននៅគ្រប់ពេលវេលារួមទាំងមុន និងក្រោយម៉ោងធ្វើការថ្ងៃចុងសប្តាហ៍ និងថ្ងៃបុណ្យជាតិផងដែរ។ ម៉ាស៊ីនថ្មីនេះអាចទទួលយកក្រដាសប្រាក់ចំនួនច្រើនបំផុតដោយប្រើបច្ចេកវិទ្យាស៊ុនសំរាតតវ៉ា។

ដោយប្រើម៉ាស៊ីនអេធីអឹម អតិថិជនពិតជាអាចដកប្រាក់ និងធ្វើការទូទាត់ប្រាក់ ក្រុមទាំងធ្វើប្រតិបត្តិការផ្សេងៗទៀតផងដែរ។ ជាមួយគ្នានេះដែរ ម៉ាស៊ីនអេធីអឹមដំណើរការសាច់ប្រាក់ ជួយកាត់បន្ថយភាពញឹកញាប់នៃការដាក់បំពេញសាច់ប្រាក់ឡើងវិញ ដែលជួយបង្កើនប្រសិទ្ធផលនៃប្រតិបត្តិការរបស់ធនាគារ។



កិច្ចសហការជាមួយធនាគារ WING សម្រាប់ PAYMENT ECOSYSTEM

នៅខែមិថុនា ឆ្នាំ2018 ធនាគារស្ថាបនា និងធនាគារឯកទេស Wing (Cambodia) បានដាក់ឱ្យដំណើរការជាផ្លូវការនូវសេវាហិរញ្ញវត្ថុថ្មីសម្រាប់អតិថិជននៃធនាគារទាំងពីរ។ អតិថិជនធនាគារស្ថាបនាអាចចូលប្រើប្រាស់កម្មវិធីដែលផ្តល់ជូនដោយធនាគារស្ថាបនា និងធនាគារ Wing ដើម្បីធ្វើការផ្ទេរប្រាក់ និងទូទាត់សងឥណទានរបស់ខ្លួនបានកាន់តែងាយស្រួល។

ការផ្ទេរប្រាក់ពីគណនីធនាគារស្ថាបនាទៅគណនីធនាគារ WING និងពីគណនីធនាគារ WING មកគណនីធនាគារស្ថាបនាកាន់តែមានភាពងាយស្រួល និងឆាប់រហ័ស។ អតិថិជនឥណទានរបស់ធនាគារស្ថាបនាអាចធ្វើការសងឥណទានតាមកាបូបប្រាក់ (Wallet) របស់ធនាគារ WING ដោយគ្រាន់តែធ្វើការផ្ទេរប្រាក់ទៅកាន់គណនីសន្សំឬគណនីចរន្តរបស់ធនាគារស្ថាបនា ដែលនឹងដំណើរការដោយស្វ័យប្រវត្តិ ចំពោះការសងឥណទាននេះ។

កិច្ចសហការជាមួយ WESTERN UNION

កាលពីខែមិថុនា ឆ្នាំ2018 ធនាគារស្ថាបនាបានប្រកាសផ្តល់សេវាផ្ទេរប្រាក់ជុំវិញពិភពលោកតាម Western Union ដល់សាខារបស់ខ្លួននៅទូទាំងប្រទេស។ សេវានេះនឹងអាចឱ្យអតិថិជនធ្វើ និងទទួលប្រាក់បានយ៉ាងឆាប់រហ័សនៅទូទាំងប្រទេសកម្ពុជា។

តាមរយៈកិច្ចសហការជាមួយ Western Union អតិថិជនរបស់ធនាគារស្ថាបនាអាចធ្វើការភ្ជាប់ ទំនាក់ទំនងជាមួយស្នើរតែគ្រប់ប្រទេសនៅក្នុងពិភពលោកបានយ៉ាងឆាប់រហ័ស ងាយស្រួល និងមានទំនុកចិត្តពីសេវារបស់ Western Union។



ការពារអនាគតហិរញ្ញវត្ថុរបស់លោកអ្នក
ជាមួយសេវាធានារ៉ាប់រងអាយុជីវិត
មេនុឡាយហ្វី



កិច្ចសហការផ្តាច់មុខជាមួយក្រុមហ៊ុន MANULIFE

នៅខែមិថុនា ឆ្នាំ2018 ក្រុមហ៊ុន Manulife Cambodia និងធនាគារស្ថាបនាបានចុះកិច្ចព្រមព្រៀងសហការធានារ៉ាប់រងរយៈពេល 15 ឆ្នាំនៅក្នុងធនាគារដែលនឹងមានផលិតផលធានារ៉ាប់រងរបស់ក្រុមហ៊ុន Manulife ផ្តល់ជូននៅគ្រប់សាខាធនាគារស្ថាបនានៅទូទាំងប្រទេស។

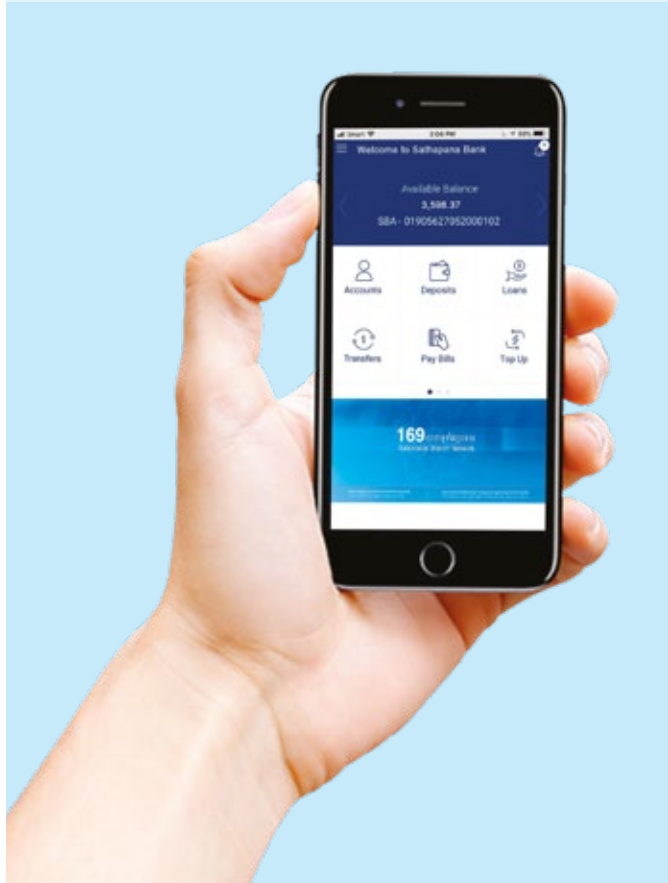
កិច្ចសហការថ្មីនេះបានដាក់បញ្ចូលគ្នានូវបណ្តាញសេវាធានារ៉ាប់រងទូលំទូលាយរបស់ធនាគារស្ថាបនា និងឯកទេសធានារ៉ាប់រងរបស់ក្រុមហ៊ុន Manulife ដើម្បីផ្តល់ជូនអតិថិជននូវមជ្ឈមណ្ឌលហិរញ្ញវត្ថុច្រកចេញតែមួយសម្រាប់សេវាធានារ៉ាប់រង និងសេវាធានារ៉ាប់រង។

“កិច្ចសហការរយៈពេលវែងនេះឆ្លុះបញ្ចាំងអំពីការប្តេជ្ញាចិត្តរបស់ក្រុមហ៊ុនទាំងពីរក្នុងការជួយការពារអនាគតហិរញ្ញវត្ថុនៃគ្រួសារកម្ពុជាឱ្យបានកាន់តែច្រើន ដោយផ្តល់ការការពារប្រាក់ចំណូលកម្រិតពិភពលោកប្រាក់សន្សំប្រាក់សម្រាប់ការសិក្សារបស់កូន និងដំណោះស្រាយក្រោយពេលចូលនិវត្តន៍។”

ការបើកសាខានៅផ្សារទំនើបអ៊ីអន ១១

កាលពីខែកក្កដា ឆ្នាំ2018 ធនាគារស្ថាបនាបានបើកសាខាថ្មីរបស់ខ្លួននៅផ្សារទំនើបអ៊ីអន ១១ ក្នុង ខណ្ឌសែនសុខ ដែលធ្វើឱ្យសាខារបស់ធនាគារស្ថាបនាកើនឡើងដល់ចំនួន 169 កន្លែងនៅទូទាំងប្រទេស។

នេះគឺជាសមិទ្ធផលដ៏គួរឱ្យកត់សម្គាល់មួយទៀតរបស់ធនាគារស្ថាបនាដោយសារនេះគឺជាសាខាដំបូងបង្អស់នៅក្នុងផ្សារទំនើបក្នុងប្រទេសកម្ពុជាដែលផលិតផល និងសេវាកម្មប្រកួតប្រជែងបានផ្តល់ឱ្យម្ចាស់អាជីវកម្មនៅក្នុងផ្សារទំនើបអ៊ីអន ១១ និងប្រជាជននៅក្នុងតំបន់នោះបានរយៈពេលកាន់តែយូរ និងរយៈពេលប្រាំពីរថ្ងៃក្នុងមួយសប្តាហ៍។



កម្មវិធី SATHAPANA MOBILE

នៅខែកញ្ញា ឆ្នាំ2018 ធនាគារស្ថាបនាបានដាក់ឱ្យដំណើរការជាផ្លូវការនូវកម្មវិធីសេវាធានាតាមទូរស័ព្ទដៃថ្មី ដែលមានឈ្មោះ Sathapana Mobile ដែលជាសេវាចុងក្រោយសម្រាប់ស្ថានភាព ឌីជីថលដែលកាន់តែមានការកើនឡើងរបស់ធនាគារ។

កម្មវិធី Sathapana Mobile ដែលអាចទាញយកពី App Store និង Google Play ផ្តល់នូវច្រកសេវាធានាតាមទូរស័ព្ទដៃជាប់រហ័ស ងាយស្រួល និងមានសុវត្ថិភាពដោយប្រើមុខងារប្រកបដោយប្រសិទ្ធភាព។ កម្មវិធីនេះអាចឱ្យអ្នកប្រើប្រាស់ពិនិត្យមើលសមតុល្យគណនី និងធ្វើប្រតិបត្តិការ គណនី បើកគណនីបញ្ញើ ផ្ទេរប្រាក់ បង់វិក្កយបត្រ និងបញ្ជូលទឹកប្រាក់ក្នុងទូរស័ព្ទដៃ ពិនិត្យមើលរបាយការណ៍ប័ណ្ណឥណទាន បង់ប័ណ្ណឥណទាន ដោយមានមុខងារសំខាន់ៗផ្សេងៗទៀត បានគ្រប់ពេលវេលា និងគ្រប់ទីកន្លែងនៅក្នុងពិភពលោក។



កិច្ចសហការជាមួយក្រុមហ៊ុន Pi Pay

កាលពីខែកញ្ញា ឆ្នាំ2018 - ធនាគារស្ថាបនា ដែលជាធនាគារពាណិជ្ជឈានមុខគេមួយនៅក្នុងប្រទេសកម្ពុជា បានប្រកាសអំពីកិច្ចព្រមព្រៀងជាមួយ Pi Pay ដែលជាកម្មវិធីទូទាត់គ្នានសាច់ប្រាក់ដំបូងគេនៅក្នុងប្រទេសកម្ពុជា ដើម្បីផ្តល់សេវាផ្ទេរប្រាក់ភ្លាមៗ និងងាយស្រួលដល់អតិថិជនរវាងគណនីធនាគារស្ថាបនា និងគណនីរបស់ Pi Pay ដោយប្រើកម្មវិធី Sathapana Mobile និង Pi Pay។

កិច្ចសហការដែលត្រូវបានប្រកាស និងរៀបចំចុះហត្ថលេខាជាផ្លូវការនៅផ្សារទំនើបអ៊ីអន ២ ក្នុង ខណ្ឌសែនសុខ អាចឱ្យអតិថិជនធនាគារស្ថាបនាប្រើប្រាស់បានដោយពេញលេញនូវសេវារបស់ Pi Pay ហើយអ្នកប្រើប្រាស់សេវា Pi Pay អាចផ្ទេរប្រាក់ចូលទៅកាន់គណនីធនាគារស្ថាបនា នៅទូទាំងប្រទេសបាន។

កិច្ចសហការជាមួយ Pi Pay គឺជាជម្រើសដ៏ងាយស្រួលមួយ ដោយសារក្រុមហ៊ុននេះឈានមុខគេលើការអភិវឌ្ឍបច្ចេកវិទ្យាឌីជីថល សម្រាប់សេវាហិរញ្ញវត្ថុ។ ការផ្តល់សេវា Pi Pay ជូនដល់អតិថិជនរបស់យើង ដោយគ្រាន់តែចុចប៊ូតុងតាមរយៈកម្មវិធី Sathapana Mobile ដែលទើបតែបានដាក់ឱ្យប្រើប្រាស់កាលពីពេលថ្មីៗនេះ នឹងបង្ហាញដល់អតិថិជនភ្លាមៗ អំពីវិធីដែលកាន់តែងាយស្រួល ឆាប់រហ័ស និងកាន់តែមានសុវត្ថិភាពក្នុងការប្រើប្រាស់សេវាធនាគារ និងផ្ទេរប្រាក់នៅក្នុងពិភពឌីជីថលបច្ចុប្បន្ននេះ។ ហើយការនាំយកសេវាធនាគារទំនើបជូនអតិថិជនដែលនៅកម្ពុជាគឺជាចំណុចគន្លឹះសំខាន់នៃបេសកកម្មរបស់ធនាគារស្ថាបនា។

អភិវឌ្ឍសេវាធនាគារ ឌីជីថល ខ. សេវាធនាគារ តាមអ៊ីនធឺណែត និងសេវា ធនាគារតាមទូរស័ព្ទដៃ

អភិវឌ្ឍប័ណ្ណ ឥណទាន និងប័ណ្ណ ឥណទាន

ការដាក់ឱ្យប្រើប្រាស់ នូវប្រព័ន្ធបង្កើត ឥណទាន (Loan Origination System) និងការបើកគណនី តាមទូរស័ព្ទដៃ

ពង្រីក និងកែលម្អ បណ្តាញសាខា

ដំឡើងម៉ាស៊ីន ATM និង CRM ឱ្យបានកាន់ តែច្រើន

ដាក់ឱ្យប្រើប្រាស់ ផលិតផលឥណទាន និងបញ្ជីបន្ថែម និង សេវាតម្លៃបន្ថែម ផ្សេងៗទៀត

គោលដៅសម្រាប់ ឆ្នាំ 2019

សេវាធនាគារឌីជីថល

កម្មវិធី Sathapana Mobile បង្ហាញពីអត្ថប្រយោជន៍ប្រកួតប្រជែងខ្លាំងក្លា។ កម្មវិធី Sathapana Mobile ប្រើកម្មវិធីបណ្តាញ omni សម្រាប់ទាំងសេវាធនាគារតាមអ៊ីនធឺណិត និងសេវាធនាគារតាមទូរស័ព្ទ ដោយមានលេខកូដប្រកបដោយយុទ្ធសាស្ត្រ។ អតិថិជនអាចចូលបណ្តាញទាំងពីរដោយរលូន។ អតិថិជនអាចមើលកាលវិភាគសងគណនី បើក/បិទបញ្ជីមានកាលកំណត់ សេវាប័ណ្ណឥណទានស្នើសុំផ្ទេរប្រាក់អន្តរធនាគារ និងផ្ទេរប្រាក់ក្រៅប្រទេស និងសេវាផ្សេងៗជាច្រើនទៀត។



លក្ខណៈពិសេស - កម្មវិធីទូរស័ព្ទដៃ (Features – Mobile App)

សេវាធនាគារ	ពិនិត្យសមតុល្យ/ប្រវត្តិប្រតិបត្តិការ/ព័ត៌មានអំពីគណនី	✓
	ផ្ទេរប្រាក់នៅក្នុងធនាគារ	✓
	ផ្ទេរប្រាក់រវាងធនាគារ	✓
	ផ្ទេរតាម FAST	✓
	ផ្ទេរប្រាក់ទៅក្រៅប្រទេស	✓
	ផ្ទេរប្រាក់ទៅកាន់ PSP (Wing/Pi Pay)	✓
	បង់វិក្កយបត្រ	✓
	សេចក្តីសង្ខេបប័ណ្ណឥណទាន	✓
	បើកគណនីធនាគារ	✓
	រក្សាទុកទម្រង់ទូទាត់	✓
	ការបញ្ចូលទឹកប្រាក់ក្នុងទូរស័ព្ទ	✓
ការគ្រប់គ្រងសៀវភៅមូលប្បទានបត្រ	✓	
សេវាផ្សេងៗ	ឧបករណ៍ស្វែងរកទីតាំងអេធីអឹម/សាខា	✓
	ម៉ាស៊ីនគិតអត្រាប្តូរប្រាក់	✓
	ម៉ាស៊ីនគិតគណនី	✓
	ម៉ាស៊ីនគិតអត្រាការប្រាក់	✓
	លើកកម្ពស់ការសំនៅតាមទីតាំង	✓
មុខងារផ្សេងៗ	អាចប្រើប្រាស់ជាមួយទូរស័ព្ទ iOS និង Android	✓
	ប្រើប្រាស់ដោយឥតគិតថ្លៃ	✓
	ចុះឈ្មោះដោយខ្លួនឯង	✓
	ការចូលដោយប្រើស្នាមក្រយៅដៃ	✓

ម៉ាស៊ីនដាក់ប្រាក់ (ATM Cash Recycling)



ជាមួយនឹងបណ្តាញដ៏ទូលំទូលាយនៃម៉ាស៊ីនអេធីអឹម និងម៉ាស៊ីនដាក់ប្រាក់ លោកអ្នកអាចធ្វើប្រតិបត្តិការយ៉ាងលឿនដូចជា ដាក់ប្រាក់ ដកប្រាក់ បញ្ចូលលុយទូរស័ព្ទដៃ ផ្ទេរប្រាក់ក្នុងធនាគារ និងឆ្លងធនាគារ និងផ្ទេរប្រាក់ទៅអ្នកដែលមិនមានគណនី ទាញយក របាយការណ៍សង្ខេប ប្តូរលេខកូដសំអាត ពិនិត្យសមតុល្យ និងសេវាផ្សេងៗ គ្រប់ពេលវេលា។

លោកអ្នកក៏អាចដាក់ប្រាក់ក្នុងមួយដងចំនួន 200 ដុល្លារ តាមរយៈម៉ាស៊ីនដាក់ប្រាក់ផងដែរ។

ក្រៅពីភាពងាយស្រួល និងឆាប់រហ័ស ម៉ាស៊ីនដាក់ប្រាក់របស់យើងបំពាក់ដោយបច្ចេកទេសទំនើប ដែលអាចពិនិត្យសាច់ប្រាក់ពិតប្រាកដ និងការពារក្រដាសប្រាក់ក្លែងក្លាយ។

បន្ថែមពីនេះទៅទៀត បណ្តាញម៉ាស៊ីនអេធីអឹមអាចធ្វើប្រតិបត្តិការនូវកាត ធនាគារ ស្ថាបនា និងកាតរបស់ស្ថាប័នដទៃទៀតដែលមាននិមិត្តសញ្ញាវីសា ព្រមទាំងកាតរបស់ធនាគារផ្សេងៗ ដែលជាសមាជិក CSS។

ការអភិវឌ្ឍន៍និយោជិត



ធនាគារស្ថាបនាផ្ដោតលើការជំរុញសមិទ្ធផល គុណភាព និងការកែលម្អជាប្រចាំ។ យើងផ្តល់តម្លៃដល់ភាពចម្រុះនៅក្នុងក្រុមការងារ ហើយនិងអភិវឌ្ឍសមត្ថភាពរបស់បុគ្គលិកយើង ដើម្បីឱ្យយើងអាចភ្ជាប់ទំនាក់ទំនងកាន់តែល្អប្រសើរជាមួយអតិថិជន និងផ្តល់ផលិតផល និងសេវាកម្មធនាគារប្រកបដោយជោគជ័យ។

ចំណុចគន្លឹះមួយ ដើម្បីធានាដល់ភាពជោគជ័យរបស់ធនាគារស្ថាបនាគឺអាស្រ័យទៅលើធនធានមនុស្សរបស់យើង។ ដូច្នេះ ធនាគារស្ថាបនាតែងតែធ្វើការជ្រើសរើស និងអភិវឌ្ឍបុគ្គលិកម្នាក់ៗស្របទៅតាមសក្តានុពល និងភាពសមស្របរបស់ពួកគាត់ចំពោះការងារ។

នៅដំណាច់ឆ្នាំ2018 បុគ្គលិករបស់យើងបានកើនឡើងដល់ 4,473 នាក់ (1,714 នាក់ជាបុគ្គលិកនារី)។ បុគ្គលិកថ្មីដែលយើងបានជ្រើសរើសមានចំនួនប្រមាណជា 780 នាក់។ មុខតំណែងភាគច្រើន ដែលបានជ្រើសរើសគឺនៅតែផ្ដោតលើបុគ្គលិកផ្នែកលក់ និងមុខតំណែងជួរមុខ ដើម្បីបង្កើនចំនួនបុគ្គលិកមានស្រាប់ ឬដើម្បីជំនួសបុគ្គលិកដែលបានលាលែង ឬលាលយប់ពីធនាគារស្ថាបនា។

នៅឆ្នាំ2018 ផ្នែកធនធានមនុស្សបានផ្ដោតលើការរៀបចំថ្មី និងការរៀបចំផែនការធនធាន ក៏ដូចជាការអភិវឌ្ឍន៍ដើម្បីធានាថា ការគ្រប់គ្រងធនធាន និងដំណើរការបន្តការអភិវឌ្ឍន៍ប្រព្រឹត្តិទៅបានដោយរលូន។ យើងវិនិយោគ ដើម្បីជំរុញការរីកចម្រើន និងការអភិវឌ្ឍន៍របស់បុគ្គលិកយើង។ យើងមានកម្មវិធី និងគំនិតផ្តួចផ្តើមបណ្តុះបណ្តាល ដែលអាចឱ្យយើងកំណត់តួនាទី និងបុគ្គលម្នាក់ៗ ដែលមានសារៈសំខាន់ក្នុងការគាំទ្រដល់ការសម្រេចបានគោលបំណងយុទ្ធសាស្ត្ររបស់យើង។

យើងផ្តល់ឱកាសរៀនសូត្រ និងអភិវឌ្ឍខ្លួនដើម្បីគាំទ្រដល់គ្រប់ដំណាក់កាលនៃដំណើរការអភិវឌ្ឍន៍ សម្រាប់បុគ្គលិកដោយចាប់ផ្តើមពីថ្នាក់ដឹកនាំជាន់ខ្ពស់រហូតដល់ថ្នាក់ដឹកនាំជាន់ខ្ពស់នៃអាជីវកម្មរបស់ យើងតាមរយៈកម្មវិធីបណ្តុះបណ្តាលគ្រប់ជ្រុងជ្រោយ។ យើងមានវិធីសាស្ត្រក្នុងការអភិវឌ្ឍន៍បុគ្គលិកដោយរួមបញ្ចូលបទពិសោធន៍នៅពេលកំពុងបំពេញការងារ ការចុះកម្មសិក្សាការរៀនតាមបុគ្គលិកផ្សេងទៀត និងកម្មវិធីបណ្តុះបណ្តាលខាងក្នុង និងខាងក្រៅជាផ្លូវការ។ នៅឆ្នាំ2018 យើងបានវិនិយោគអស់ទឹកប្រាក់ចំនួន 2 ម៉ឺនដុល្លារអាមេរិកដើម្បីអភិវឌ្ឍន៍បុគ្គលិក។

យើងនឹងធ្វើការរៀបចំកម្មវិធីបណ្តុះបណ្តាលចុះកម្មសិក្សាសម្រាប់បុគ្គលិកថ្មីចំនួន 520 នាក់ និងកម្មវិធីអភិវឌ្ឍន៍ជំនាញផ្សេងទៀត ព្រមទាំងកែប្រែកម្មវិធីបណ្តុះបណ្តាលដែលរួមមាន ការអភិវឌ្ឍបច្ចេកទេស ឥរិយាបថភាពជាអ្នកដឹកនាំដល់បុគ្គលិកចំនួន 7,907 នាក់ផងដែរ។

យើងបន្តបង្កើនកម្មវិធីការងារក្រៅប្រទេស ដែលផ្តល់ឱកាសដល់បុគ្គលិកមានសក្តានុពលខ្ពស់ក្នុងការអភិវឌ្ឍន៍អាជីវកម្មរបស់ខ្លួនក្នុងតួនាទីជាអ្នកដឹកនាំជាន់ខ្ពស់នៅថ្ងៃអនាគត ដូចជា ប្រធាននាយកប្រតិបត្តិ នាយកប្រតិបត្តិហិរញ្ញវត្ថុ នាយកប្រតិបត្តិ ប្រតិបត្តិការ ប្រធាននាយកដ្ឋានព័ត៌មានវិទ្យា និងប្រធានតំបន់។ បច្ចុប្បន្ននេះ មានបុគ្គលិកចំនួន 10 នាក់ ហើយដែលត្រូវបានជ្រើសតាំងឱ្យទទួលយកតួនាទីជាអ្នកដឹកនាំជាន់ខ្ពស់នៅ SATHAPANA MFI ក្នុងប្រទេសមីយ៉ាន់ម៉ា និងនៅធនាគារ Maruhan Japan Bank ក្នុងប្រទេសឡាវ។

ការគ្រប់គ្រងហានិភ័យ និងអភិបាលកិច្ចសាធារណៈ

ភាពជោគជ័យនៃយុទ្ធសាស្ត្រអាជីវកម្មអាចសម្រេចទៅបាន ដោយសារមានការគ្រប់គ្រងល្អទៅលើហានិភ័យ និងអភិបាលកិច្ចធនាគារត្រឹមត្រូវ។

យុទ្ធសាស្ត្រគ្រប់គ្រងហានិភ័យចាប់ផ្តើមពីក្រុមប្រឹក្សាភិបាល និងគណៈកម្មការ ក្រុមប្រឹក្សារបស់យើង ដែលរួមមានគណៈកម្មការគ្រប់គ្រងហានិភ័យ គណៈកម្មការសវនកម្ម និងគណៈកម្មការតែងតាំងនិងផ្តល់តម្លៃការ។ គណៈកម្មការគ្រប់គ្រងហានិភ័យនៃក្រុមប្រឹក្សាភិបាលបានកំណត់ក្របខណ្ឌទទួលយកហានិភ័យ សម្រាប់ធនាគារ ដែលត្រូវដាក់បញ្ចូលទៅក្នុងគ្រប់គោលនយោបាយប្រតិបត្តិការ ការអនុវត្តតាមច្បាប់ និងឥណទានទាំងអស់របស់យើង។ ក្របខណ្ឌទទួលយកហានិភ័យកំណត់កត្តា ដែលសំខាន់បំផុតទៅលើរបៀបធ្វើអាជីវកម្មរបស់យើង និងដាក់បញ្ចូលនូវដែនកំណត់ផ្សេងៗដូចជា ការចូលរួមតែក្នុងសកម្មភាព ដែលបានអនុញ្ញាតកំណត់កម្រិតចាប់ផ្តើមផលបត្រនៅក្នុងវិស័យជាក់លាក់ គ្រប់គ្រងកម្រិត និងការទទួលយកហានិភ័យ ព្រមទាំងជួយដឹកនាំការងារក្នុងការសម្រេចគោលដៅប្រកបដោយចីរភាព។

ក្រៅពីគណៈកម្មការកំរិតក្រុមប្រឹក្សាភិបាល ធនាគារ ក៏មានគណៈកម្មការកំរិតប្រតិបត្តិ សម្រាប់តាមដាន និងត្រួតពិនិត្យ ដើម្បីគ្រប់គ្រងលើយុទ្ធសាស្ត្រហានិភ័យផងដែរ។ គណៈកម្មការទាំងនោះរួមមាន គណៈកម្មការទ្រព្យសកម្ម និងទ្រព្យអកម្ម គណៈកម្មការឥណទាន និងគណៈកម្មការផ្សេងៗទៀត ដែលគ្រប់គ្រង និងវាស់វែងហានិភ័យប្រតិបត្តិការ និងទីផ្សារ។

ផ្នែកមុខងារហានិភ័យឯករាជ្យ

ធនាគារ ស្ថាបនា មានផ្នែកមុខងារហានិភ័យឯករាជ្យ ដែលព្យាយាមដាក់បញ្ចូលក្របខណ្ឌហានិភ័យ និងរចនាសម្ព័ន្ធគោលនយោបាយសមស្របទៅក្នុងអាជីវកម្ម។ ផ្នែកមុខងារគ្រប់គ្រងហានិភ័យឯករាជ្យ គឺជាសមាសធាតុសំខាន់មួយនៃខ្សែការពារទីពីរបស់ធនាគារ។ មុខងារនេះទទួលខុសត្រូវក្នុងការត្រួតពិនិត្យសកម្មភាពទទួលយកហានិភ័យនៅក្នុងធនាគារទាំងមូល។ ផ្នែកមុខងារហានិភ័យឯករាជ្យ មានសិទ្ធិអំណាចនៅក្នុងធនាគារ ដើម្បីត្រួតពិនិត្យមើលរាល់សកម្មភាពគ្រប់គ្រងហានិភ័យរបស់ធនាគារ។ ផ្នែកគ្រប់គ្រងហានិភ័យត្រូវរាយការណ៍ ដោយផ្ទាល់ទៅគណៈកម្មាធិការក្រុមប្រឹក្សាហានិភ័យ និងសហការជាមួយក្រុមថ្នាក់គ្រប់គ្រង ដើម្បីបង្កើតដំណើរការដែលមានរចនាសម្ព័ន្ធ និងវិន័យក្នុងការគ្រប់គ្រង និងវាស់វែងហានិភ័យ។

ធនាគារជួបប្រទះហានិភ័យសំខាន់ៗដូចខាងក្រោម៖

- ហានិភ័យប្រតិបត្តិការ
- ហានិភ័យទីផ្សារ
- ហានិភ័យឥណទាន
- ហានិភ័យសាច់ប្រាក់ងាយស្រួល

1. ហានិភ័យប្រតិបត្តិការ

នេះគឺការហានិភ័យនៃការបាត់បង់ដោយផ្ទាល់ ឬដោយប្រយោល ដែលបណ្តាលមកពីការខ្វះខាត ឬមិនដំណើរការនៃនីតិវិធីផ្ទៃក្នុង កត្តាមនុស្ស និងកត្តាប្រព័ន្ធ ឬបណ្តាលមកពីកត្តាខាងក្រៅ ដែលកើតចេញពីលក្ខខណ្ឌផ្លូវច្បាប់ និយ័តកម្ម និងស្តង់ដារ ដែលអាចទទួលយកបានជាទូទៅនៃនីតិវិធានសាធារណៈ ដោយមិនរាប់បញ្ចូលហានិភ័យឥណទាន ហានិភ័យទីផ្សារ ហានិភ័យសាច់ប្រាក់ងាយស្រួល។

ការគ្រប់គ្រងហានិភ័យប្រតិបត្តិការនៅក្នុងធនាគារនាំឱ្យមានការបង្កើតរចនាសម្ព័ន្ធជនាគារ តួនាទី និងគោលនយោបាយគ្រប់គ្រងច្បាស់លាស់។ គោលនយោបាយគ្រប់គ្រង និងវិធានការនានាត្រូវបានអនុវត្ត ដែលរួមមានការបង្កើតឱ្យមានសិទ្ធិចុះហត្ថលេខា ការកំណត់ការគ្រប់គ្រងប៉ារ៉ាម៉ែត្រប្រព័ន្ធការបញ្ជាប្រតិបត្តិ និងឯកសារ និងការអនុវត្តតាមលក្ខខណ្ឌតម្រូវនិយ័តកម្ម និងលក្ខខណ្ឌផ្លូវច្បាប់ផ្សេងទៀត។

ការគ្រប់គ្រងហានិភ័យប្រតិបត្តិការមិនមានគោលបំណងលុបបំបាត់រាល់ហានិភ័យទាំងអស់ឡើយ ប៉ុន្តែដើម្បីធានាថាការគ្រប់គ្រង ដែលដាក់ឱ្យបានអនុវត្ត និងហានិភ័យប្រតិបត្តិការនៅសេសសល់របស់ធនាគារនៅតែស្ថិតក្នុងកម្រិតមួយដែលអាចទទួលយកបាន។

2. ហានិភ័យទីផ្សារ

ធនាគារប្រឈមនឹងហានិភ័យទីផ្សារដែលហានិភ័យទៅលើតម្លៃសមស្រប ឬលំហូរសាច់ប្រាក់អនាគតនៃឧបករណ៍ហិរញ្ញវត្ថុនិងមានការប្រែប្រួលចុះឡើងដោយសារតែការផ្លាស់ប្តូរតម្លៃទីផ្សារ។

ហានិភ័យទីផ្សារកើតឡើងពីស្ថានភាពបើកចំហនៃអត្រាការប្រាក់ រូបិយប័ណ្ណ និងផលិតផលទ្រព្យម្ចាស់ ដែលទាំងអស់នេះទទួលឥទ្ធិពលពីចលនាទីផ្សារជាក់លាក់ និងការប្រែប្រួលនិងការប្រែប្រួលមិនទៀងទាត់នៃអត្រា ឬតម្លៃទីផ្សារដូចជា អត្រាការប្រាក់ វិសាលភាពទូទៅនៃឥណទាន អត្រាប្តូររូបិយប័ណ្ណបរទេស និងតម្លៃទ្រព្យម្ចាស់។

ហានិភ័យអត្រាប្តូររូបិយប័ណ្ណបរទេសត្រូវបានពិនិត្យតាមដានជៀបនឹងរូបិយប័ណ្ណមុខងារ តាមរយៈការតាមដានហានិភ័យអត្រាប្តូររូបិយប័ណ្ណបរទេសដោយប្រើប្រាស់ហានិភ័យស្របយកចំនួន 20% នៃតម្លៃសុទ្ធ ដែលតម្រូវដោយធនាគារជាតិនៃកម្ពុជា។

ហានិភ័យលើអត្រាការប្រាក់សំដៅដល់ការប្រែប្រួលមិនទៀងទាត់នៃចំណូលការប្រាក់សុទ្ធ ដោយសារតែការប្រែប្រួលអត្រាការប្រាក់ និងការផ្លាស់ប្តូរសមាសភាពទ្រព្យសកម្ម និងទ្រព្យអសកម្ម។

ហានិភ័យលើអត្រាការប្រាក់អាចគ្រប់គ្រងបាន តាមរយៈការត្រួតពិនិត្យតាមដានយ៉ាងហ្មត់ចត់ ទៅលើចំណូលពីការបណ្តាក់ទុន តម្លៃទីផ្សារ តម្លៃដើមនៃមូលនិធិ និងតាមរយៈការវិភាគចន្លោះប្រែប្រួលអត្រាការប្រាក់។ សក្តានុពលនៃការធ្លាក់ចុះនូវចំណូលការប្រាក់សុទ្ធពីការប្រែប្រួលអត្រាការប្រាក់ខុសប្រក្រតីត្រូវបានត្រួតពិនិត្យ ដោយជៀបទៅនឹងកម្រិតហានិភ័យដែលកំណត់ថាអាចទទួលយកបាន។



3. ហានិភ័យឥណទាន

ហានិភ័យឥណទាន គឺជាការខាតបង់ហិរញ្ញវត្ថុចំពោះធនាគារ ប្រសិនបើអ្នកខ្ចី ឬសមភាគីមិនបំពេញតាមកាតព្វកិច្ចក្នុងកិច្ចសន្យារបស់ខ្លួន ហើយកើតឡើង ជាចម្បងមកពីកម្ចីផ្តល់ជូនអតិថិជន។

សកម្មភាពផ្តល់កម្ចីរបស់យើងអនុវត្តតាមសេចក្តីថ្លែងទទួលយកហានិភ័យ (Risk Appetite Statement) ដែលមានកម្រិតចាប់ផ្តើមដល់បត្រកម្រិត ខ្ពស់ដោយផ្អែកលើយុទ្ធសាស្ត្រហានិភ័យរួម។ សេចក្តីថ្លែងនេះរួមមានវិធាន ការនានាដូចជាការមានការកម្រិតលើការផ្តោតលើឧស្សាហកម្ម និងម៉ាទ្រីស អនុវត្តផ្តល់បត្រ។

ធនាគារមានគោលនយោបាយផ្តល់កម្ចីគ្រប់ជ្រុងជ្រោយ ដែលរួមមានផលិត ផលលម្អិត និងស្តង់ដារនៃការធានាឥណទាន។ គោលនយោបាយនេះត្រូវបាន អនុម័តពីក្រុមប្រឹក្សាភិបាល ហើយមានប៉ារ៉ាម៉ែត្រផលិតផលជាក់លាក់ ដូចជា ទិដ្ឋភាពគោលដៅ និងលក្ខខណ្ឌឯកសារ និងនីតិវិធីដែលនឹងត្រូវផ្តល់ផលិតផល ឥណទានឱ្យ។ គោលនយោបាយនេះរួមមានកត្តាទ្រព្យបញ្ចាំ និងនិងទ្រព្យ ធានា ហើយប្រព័ន្ធកំណត់ហានិភ័យ ដែលកំណត់កម្រិតហានិភ័យរបស់ភាគី ម្ខាងទៀត។

សម្រាប់ការអនុម័តកម្ចីធំ គណៈកម្មាធិការឥណទាននៃធនាគារដែលរួមមាន សមាជិក 6 រូបមកពីផ្នែកឥណទាន និងអាជីវកម្ម ព្រមទាំងមានការចូលរួមពី ផ្នែកមុខងារហានិភ័យឯករាជ្យ អនុម័តលើកម្ចី និងលក្ខខណ្ឌសម្រាប់ការផ្តល់ កម្ចីពាណិជ្ជកម្ម និងសាជីវកម្ម។ ការអនុវត្តនេះ គឺដើម្បីធានាឱ្យមានវិធីសាស្ត្រ មានតុល្យភាពក្នុងការធ្វើការសម្រេចចិត្តផ្នែកឥណទាន។

4. ហានិភ័យសាច់ប្រាក់ងាយស្រួល

ហានិភ័យសាច់ប្រាក់ងាយស្រួល គឺជាហានិភ័យរបស់ធនាគារដែលមិនអាច បំពេញកាតព្វកិច្ចទូទាត់របស់ខ្លួនបាន ដែលពាក់ព័ន្ធនឹងបំណុលហិរញ្ញវត្ថុ របស់ខ្លួន នៅពេលដែលបំណុលទាំងនោះដល់ពេលកំណត់ត្រូវសង និង ត្រូវដាក់ប្រាក់បំពេញវិញ នៅពេលដែលប្រាក់ទាំងនោះត្រូវបានដក។ ផល វិបាកនៃហានិភ័យនេះអាចជាការមិនបានបំពេញកាតព្វកិច្ចក្នុងការសងអ្នក តម្កល់ប្រាក់ (depositors) និងបំពេញតាមការសន្យាក្នុងការផ្តល់កម្ចី។

ថ្នាក់គ្រប់គ្រងធនាគារត្រួតពិនិត្យតាមដានសាច់ប្រាក់ងាយស្រួលតាមរយៈ តុល្យភាព និងគ្រប់គ្រងបណ្តុំ និងប្រូហ្វាល់តណប្រតិទានបំណុល (debt maturities)។ ការត្រួតពិនិត្យតាមដាន និងការរាយការណ៍ត្រូវអនុវត្តទម្រង់ នៃការត្រួតពិនិត្យលើជំហសាច់ប្រាក់ប្រចាំថ្ងៃ និងការព្យាករណ៍សម្រាប់ ថ្ងៃ សប្តាហ៍ និងខែបន្ទាប់ ដោយសារទាំងនេះ គឺជាឆ្នាំសំខាន់សម្រាប់ការ គ្រប់គ្រងសាច់ប្រាក់ងាយស្រួល។ ថ្នាក់គ្រប់គ្រងត្រួតពិនិត្យតាមដានដំណើរ ការរបស់អ្នកដាក់ប្រាក់បញ្ញើ និងអ្នកផ្តល់កម្ចីសំខាន់ៗ និងការព្យាករណ៍ពី ការដកប្រាក់របស់ពួកគាត់ផងដែរ។

ចីរភាពបរិស្ថាន និងសង្គម

ធនាគារស្ថាបនា មានការប្តេជ្ញាធ្វើជាដៃគូមានទំនួលខុសត្រូវក្នុងការបង្កើតគុណតម្លៃរយៈពេលវែង សម្រាប់ភាគីពាក់ព័ន្ធប្រកបដោយចីរភាព។ យើងទទួលស្គាល់ថា ការសម្រេចចិត្តអាជីវកម្មអាចមានផលប៉ះពាល់នៅជុំវិញសហគមន៍ និងបរិស្ថាន។ ធនាគារជឿជាក់ថា ការរក្សាតុល្យភាពបរិស្ថាន និងសង្គមជាមួយអាទិភាពហិរញ្ញវត្ថុ គឺជាមូលដ្ឋានគ្រឹះនៃការគ្រប់គ្រងហានិភ័យសមស្រប និងជាផ្នែកស្នូលដ៏សំខាន់នៃទំនួលខុសត្រូវរបស់ធនាគារ។

ក្រុមប្រឹក្សាភិបាលមានទំនួលខុសត្រូវរួមក្នុងការរក្សាចីរភាពនៅធនាគារស្ថាបនា និងគិតគូរលើបញ្ហាបរិស្ថាន និងសង្គមក្នុងការបង្កើតយុទ្ធសាស្ត្រធនាគារ។ នៅខែវិច្ឆិកា ឆ្នាំ2018 ក្រុមប្រឹក្សាភិបាលបានអនុម័តការអនុវត្តគោលការណ៍ហិរញ្ញវត្ថុប្រកបដោយចីរភាពនៅកម្ពុជា (Cambodian Sustainable Finance Principles)¹ យើងគ្រប់គ្រងបញ្ហាចីរភាពដោយប្រើស្តង់ដារដូចខាងក្រោម៖

ការផ្តល់ហិរញ្ញប្បទានដោយទទួលខុសត្រូវ

ការអនុវត្តការផ្តល់កម្ចីរបស់យើងអាចមានផលប៉ះពាល់លើបរិស្ថាន និងសង្គម (“ES”)។ ដើម្បីឆ្លើយតបទៅនឹងបញ្ហានេះ យើងប្តេជ្ញាចិត្តលើកកម្ពស់ឱ្យមានការអភិវឌ្ឍប្រកបដោយចីរភាព តាមរយៈការវាយតម្លៃអតិថិជនខ្លីប្រាក់របស់យើងដោះស្រាយបញ្ហាសំខាន់ដូចជា ការដែលពួកគេធ្វើឱ្យប៉ះពាល់ដល់បរិស្ថាន និងសង្គមនៅក្នុងឧបករណ៍វាយតម្លៃឥណទានរបស់យើង។ វិធីសាស្ត្រគ្រប់គ្រងហានិភ័យ បរិស្ថាន និងសង្គមស្របរបស់យើងគឺស្របតាមក្រមប្រតិបត្តិ និងក្រមសីលធម៌អាជីវកម្ម (Code of Conduct and Business Ethics) (“ក្រឹម”)។

ការប្តេជ្ញាចិត្តនេះមានបង្ហាញជូននៅក្នុងគោលនយោបាយឥណទានរបស់យើងសម្រាប់ការគ្រប់គ្រងហានិភ័យបរិស្ថាន និងសង្គមក្នុងការអនុវត្តផ្តល់ឥណទានរបស់យើង។ គោលនយោបាយនេះត្រូវបានបំពេញបន្ថែម ដោយគោលនយោបាយ ស្តីពីចីរភាពបរិស្ថាន និងសង្គមដែលដាក់ចេញនូវស្តង់ដារអនុវត្ត និងប្រតិបត្តិហាមឃាត់ (បញ្ជីដកចេញ) ដើម្បីផ្តល់ការណែនាំដែលកាន់តែមានការរៀបចំ និងលម្អិតក្នុងការកំណត់ និងវាយតម្លៃហានិភ័យបរិស្ថាន និងសង្គមដែលអាចមានផលជាផ្នែកមួយនៃដំណើរការវាយតម្លៃឥណទាន។

វិធីសាស្ត្រវាយតម្លៃហានិភ័យបរិស្ថាន និងសង្គមត្រូវយកចិត្តទុកដាក់នៅក្រោមអង្គការវាយតម្លៃឥណទាននៃផ្នែកប្រតិបត្តិការឥណទាន ដើម្បីធានាថាបញ្ហាបរិស្ថាន និងសង្គមសំខាន់ៗត្រូវបានលើកកមកពិចារណាសម្រាប់ការស្នើសុំឥណទាន និងការត្រួតពិនិត្យមើលជាទៀងទាត់ទាំងអស់។ ប្រសិនបើអតិថិជនខ្លីប្រាក់ត្រូវបានសង្ស័យថា មានអាជីវកម្មដែលពាក់ព័ន្ធនឹងសកម្មភាពដែលអាចនាំឱ្យមានបញ្ហាបរិស្ថាន និងសង្គម ឬត្រូវបានចាត់ចូលទៅក្នុងបញ្ជីដកចេញ នោះក្រុមវាយតម្លៃឥណទាននឹងឱ្យមន្ត្រីទទួលបន្ទុកផ្នែកបរិស្ថាន និងសង្គមរបស់ផ្នែកគ្រប់គ្រងហានិភ័យចូលរួមភ្លាមៗ ដើម្បីធ្វើការពិគ្រោះយោបល់។ ប្រសិនបើអតិថិជនខ្លីប្រាក់មិនមានបំណងចាត់វិធានការគ្រប់គ្រងឱ្យបានគ្រប់គ្រាន់ និងបន្តបន្ថយបញ្ហាបរិស្ថាន និងសង្គមដែលបានកំណត់ទេ នោះយើងនឹងមិនទទួលយកសំណើសុំឥណទានឡើយ ហើយនឹងវាយតម្លៃឡើងវិញនូវទំនាក់ទំនងសេវាធនាគារ ប្រសិនបើមាន។

សូចនាករអនុវត្តបរិស្ថានថាមពល៖

ការប្រើប្រាស់ថាមពល	2016	2017	2018
អគ្គិសនីគិតជា kwh/FTE	1,033	1,095	1038
ប្រេងសាំង និងប្រេងម៉ាស៊ូត គិតជា L/FTE	102	110	116

ការប្រើប្រាស់អគ្គិសនីសម្រាប់បុគ្គលិកពេញម៉ោងម្នាក់បានថយចុះ 5.2% នៅឆ្នាំ2018 បើធៀបទៅនឹងឆ្នាំ2017 ដោយសារធនាគារបានកំណត់យុទ្ធសាស្ត្រគ្រប់គ្រងការចំណាយ តាមរយៈការអប់រំបុគ្គលិកឱ្យយល់ពីរបៀបសន្សំសំចៃការប្រើប្រាស់អគ្គិសនីជារៀងរាល់ថ្ងៃ។ ការប្រើប្រាស់ប្រេងសាំង និងប្រេងម៉ាស៊ូតបានថយចុះ 5.45% កាលពីឆ្នាំ2018 កន្លងទៅ ដោយសារយើងបានផ្តល់រថយន្តដល់សាខាមួយចំនួន ដើម្បីជាជំនួយដល់អាជីវកម្ម និងប្រតិបត្តិការសេវាធនាគារ ហើយយើងបានទិញម៉ូតូបន្ថែម សម្រាប់ភ្នាក់ងារឥណទានថ្មីៗ និង SME នៅតាមសាខាខេត្តផងដែរ ព្រមទាំងយើងបានទិញម៉ាស៊ីនភ្លើង សម្រាប់សាខានៅពេលមានការដាច់ចរន្តអគ្គិសនី។

ការប្រើប្រាស់ក្រដាស និងក្រដាសអនាម័យ

ការប្រើប្រាស់ក្រដាស	2016	2017	2018
ក្រដាសគិតជា kg/FTE	20.4	29.9	13
ក្រដាសអនាម័យគិតជា kg/FTE	4.5	5.4	4.47

ធនាគារបានបង្កើតផែនការទិន្នន័យមិនប្រើក្រដាស និងអេឡិចត្រូនិកដើម្បីចូលរួមចំណែកក្នុងការអភិវឌ្ឍបរិស្ថាន ដោយយើងបានរៀបចំប្រព័ន្ធ e-Appraisal, e-Leave, e-Pay, e-Provident Fund, e-Medical និង Intranet ដើម្បីធ្វើការរំលែកព័ត៌មានរវាងសាខានៅទូទាំងប្រទេស និងទីស្នាក់ការកណ្តាល។

ទឹក

ការប្រើប្រាស់ទឹក	2016	2017	2018
ទឹកគិតជា m3/FTE	42	40	38

ការប្រើប្រាស់ទឹកបានថយចុះបន្តិចបន្តួចចំនួន 5% ដោយសារមិនមានការអនុញ្ញាតឱ្យលាងសម្អាតរថយន្តនៅក្នុងបរិវេណសាខាធនាគារ កាលពីឆ្នាំ2018 កន្លងទៅ ហើយសាខាមួយចំនួនប្រើទឹកអណ្តូងជំនួសវិញដើម្បីលាងសម្អាតម៉ូតូ។

ទំនួលខុសត្រូវសង្គម



ការចូលរួមបរិច្ចាគឈាមពីសំណាក់បុគ្គលិក

យុទ្ធនាការប្រចាំឆ្នាំ ដើម្បីគាំទ្រដល់វិស័យសុខាភិបាល នៅកម្ពុជា

ធនាគារ ស្ថាបនា តែងតែប្តេជ្ញាចិត្តជួយសង្គម និងសហគមន៍ដែលយើងធ្វើប្រតិបត្តិការណ៍ ។ នៅក្នុងឆ្នាំ2018 ដោយមានការគាំទ្រពីមជ្ឈមណ្ឌលជាតិផ្តល់ឈាម ធនាគារ ស្ថាបនា បានធ្វើការរៀបចំយុទ្ធនាការបរិច្ចាគឈាម។ គោលបំណងនៃកម្មវិធីនេះ គឺដើម្បីចូលរួមចំណែកទ្រទ្រង់វិស័យសុខាភិបាលនៅកម្ពុជា តាមរយៈសកម្មភាពស្ម័គ្រចិត្តរបស់បុគ្គលិកក្នុងការបរិច្ចាគឈាមជូនដល់មជ្ឈមណ្ឌលជាតិផ្តល់ឈាម។

យុទ្ធនាការនេះ ពិតជាបានជួយសង្គ្រោះអាយុជីវិតមនុស្ស ដែលត្រូវការឈាមជាចាំបាច់ និងជួយបង្កើនបរិមាណឈាមក្នុងស្តុករបស់មជ្ឈមណ្ឌលជាតិផ្តល់ឈាម សម្រាប់ទុកប្រើប្រាស់នាពេលអនាគត។

នេះគឺជាលើកទី1 ដែលធនាគារ ស្ថាបនា បានប្រារព្ធកម្មវិធីបរិច្ចាគឈាម។ ជាមួយនឹងពាក្យស្លោក "បរិច្ចាគឈាម ជួយសង្គ្រោះជីវិត" ដែលត្រូវបានប្រព្រឹត្តឡើង 4 ទីតាំងផ្សេងៗ ពីគ្នារួមមាន ការិយាល័យកណ្តាល សាខាខេត្តសៀមរាប សាខាខេត្តកំពង់ចាម និងសាខាខេត្តបាត់ដំបង។

បើយោងតាមការសិក្សាឈាមមួយផ្នែកដែលមនុស្សម្នាក់បានបរិច្ចាគ គឺអាចជួយសង្គ្រោះអាយុជីវិតមនុស្សបានចំនួន 3 នាក់។

ក្រៅពីការបរិច្ចាគឈាម ធនាគារ ស្ថាបនា ក៏បានរួមចំណែកក្នុងការគាំទ្រកម្មវិធីផ្សេងៗទៀត ដូចជា សន្និបាតបញ្ជ្រាវបញ្ជីពិភពលោកលើកទី 4 ពីជំហុល្យតិហ្សូណា និងមហាស្រុពបុងអូដូរី ជាដើម។

គម្រោងសំអាតទីក្រុង

នៅក្នុងខែវិច្ឆិកា 2018 ធនាគារ ស្ថាបនា បានចូលរួមការងារសង្គម គឺគម្រោងសម្អាតទីក្រុង ដោយមានការរៀបចំឡើងដោយក្រសួងបរិស្ថាន សហការណ៍ជាមួយស្ថានទូត ជប៉ុន និងសាលាក្រុង។

បុគ្គលិកស្ថាបនាជាច្រើននាក់ដែលមានសញ្ជាតិខ្មែរនិងជប៉ុន បានស្ម័គ្រចិត្តចូលរួមសំអាតទីក្រុង ដែលប្រព្រឹត្តទៅនៅទីតាំងផ្សេងៗគ្នា ដូចជា ដងវិថីមាត់ទន្លេ និងមុខព្រះបរមរាជវាំង នៅខាងមុខសួនច្បារនាគបាញ់ទឹក និងសួនច្បារសម្តេចមហាសេនាបតី តេជោ ហ៊ុន សែន។

គោលបំណងនៃការចូលរួមសំអាតទីក្រុងនេះ គឺដើម្បីលើកសម្រស់ទីក្រុងខ្យល់បរិសុទ្ធ និងប្រជាពលរដ្ឋរស់នៅប្រកបដោយសុខភាព។ ហើយនិងជាការបង្ហាញ រឺបញ្ជាក់អោយឃើញថា បុគ្គលគ្រប់រូបអាចចូលរួមធ្វើអោយទីក្រុងស្អាត។

ផ្នែកសវនកម្ម និងការត្រួតពិនិត្យផ្ទៃក្នុង

ផ្នែកសវនកម្មផ្ទៃក្នុង ជាជំនួយការឯករាជ្យនៃគណៈគ្រប់គ្រងរបស់ធនាគារ និងជាជំនួយការរបស់ក្រុមប្រឹក្សាភិបាលក្នុងការបំពេញទំនួលខុសត្រូវផ្នែកអភិបាលកិច្ច ដែលទាក់ទងនឹងការគ្រប់គ្រងហានិភ័យ និងប្រព័ន្ធត្រួតពិនិត្យ។ ក្រុមសវនករផ្ទៃក្នុង មានទំនួលខុសត្រូវធ្វើសវនកម្មលើប្រតិបត្តិការហិរញ្ញវត្ថុ ប្រតិបត្តិការធនាគារទូទៅផ្នែកអនុវត្តន៍តាមផ្នែកព័ត៌មានវិទ្យា ព្រមទាំងផ្នែកដទៃទៀត ដើម្បីឆ្លុះបញ្ចាំងអំពីបញ្ហា និងកង្វះខាតផ្នែកប្រព័ន្ធត្រួតពិនិត្យ។ របាយការណ៍នៃសវនកម្មនឹងត្រូវចេញជូនគណៈគ្រប់គ្រងពាក់ព័ន្ធ និងក្រុមប្រឹក្សាភិបាល។

សវនកម្មនីមួយៗ ត្រូវផ្តោតលើការវាយតម្លៃជាបឋមថា តើនីតិវិធី និងប្រព័ន្ធត្រួតពិនិត្យមានភាពត្រឹមត្រូវយ៉ាងណា៖



តើដំណើរការនៃការអនុវត្ត
មានប្រសិទ្ធភាពរឺទេ



តើវាបានឆ្លើយតបទៅនឹង
វត្ថុបំណងនៃការដាក់ចេញ
ការអនុវត្តនោះរឺទេ



តើបានអនុលោម
តាមបញ្ញត្តិច្បាប់ និង
គោលការណ៍រឺទេ



តើមានការបាត់បង់
រឺការប្រើប្រាស់
ខុសគោលដៅរឺទេ

ផ្នែកសវនកម្មផ្ទៃក្នុង ជាភ្នាក់ងារឯករាជ្យដែលត្រូវវាយការណ៍ជូនដោយឯករាជ្យទៅគណៈកម្មការសវនកម្មនៃក្រុមប្រឹក្សាភិបាល។

ក្នុងឆ្នាំ2018 ក្រុមសវនករបានអនុវត្តន៍ការងារសវនកម្មរបស់ខ្លួនបាន 116 សាខាទូទាំងប្រទេស បាន8នាយកដ្ឋាន និងបាន5សវនកម្មលើការងារសវនកម្មលើប្រព័ន្ធបច្ចេកវិទ្យា។ សវនករបានចេញរបាយការណ៍ជូន ភាគីពាក់ព័ន្ធ និងគណៈកម្មការសវនកម្ម។

សំរាប់ឆ្នាំ2019 សវនករយើងនឹងផ្តោតការយកចិត្តទុកដាក់បន្ថែមលើ៖

- 1 បន្តអភិវឌ្ឍសមត្ថភាព បុគ្គលិក តាមរយៈការបញ្រៀម ពីសហការីខាងក្នុង និង ការចូលរួមសិក្សានៅខាងក្រៅ។
- 2 បន្តបង្កើនប្រសិទ្ធភាព ការងារសវនកម្មរបស់ខ្លួន តាមរយៈការត្រួតពិនិត្យនីតិវិធី ឡើងវិញជាប្រចាំ និងបំពេញ បន្ថែម។
- 3 បន្តទាក់ទាញ និងពង្រឹង ការយល់ដឹងពីភាគីពាក់ព័ន្ធ និង បញ្រៀមការគិតនានាដោយភ្ជាប់ ជាមួយហានិភ័យ និងប្រព័ន្ធ ត្រួតពិនិត្យជាចាំបាច់។
- 4 បន្តពង្រឹងបន្ថែម ដើម្បីអោយ ប្រាកដថាការងារសវនកម្ម គឺស្របតាមច្បាប់ទំលាប់ និង បទដ្ឋាននានា។

របាយការណ៍ហិរញ្ញវត្ថុ

សម្រាប់ករិយបរិច្ឆេទ ដែលបានបញ្ចប់ ថ្ងៃទី31 ខែធ្នូ ឆ្នាំ2018
និងរបាយការណ៍របស់សនេករឯករាជ្យ

របាយការណ៍របស់ក្រុមប្រឹក្សាភិបាល

ក្រុមប្រឹក្សាភិបាលរបស់ធនាគារ ស្ថាបនា ភីអិលស៊ី (‘ធនាគារ’) មានសេចក្តីសោមនស្សរីករាយបង្ហាញជូនរបាយការណ៍របស់ខ្លួន និងរបាយការណ៍ហិរញ្ញវត្ថុរបស់ធនាគារ នាថ្ងៃទី៣១ ខែធ្នូ ឆ្នាំ២០១៨ និងសម្រាប់ការិយបរិច្ឆេទបញ្ចប់។

ព័ត៌មានអំពីធនាគារ

ស្ថាបនា លីមីតធីត ហៅកាត់ថា (‘គ្រឹះស្ថានមីក្រូហិរញ្ញវត្ថុ’) ត្រូវបានបង្កើតឡើង និងចុះបញ្ជីពាណិជ្ជកម្មនៅក្នុងព្រះរាជាណាចក្រកម្ពុជាជាមួយក្រសួងពាណិជ្ជកម្ម នាថ្ងៃទី១៩ ខែកុម្ភៈ ឆ្នាំ២០០៣ ដែលកើតចេញពីលក្ខន្តិកៈចុះថ្ងៃទី២៧ ខែធ្នូ ឆ្នាំ២០០២ រវាងគ្រឹះស្ថានមីក្រូហិរញ្ញវត្ថុ ដែលជាអង្គការក្រៅរដ្ឋាភិបាលក្នុងស្រុកមួយ ដែលបានបង្កើតឡើងនៅក្នុងឆ្នាំ១៩៩៦ និងបុគ្គលិករបស់ធនាគារ។ គ្រឹះស្ថានមីក្រូហិរញ្ញវត្ថុទទួលបានអាជ្ញាប័ណ្ណប្រតិបត្តិជាធនាគារមីក្រូហិរញ្ញវត្ថុពីធនាគារជាតិនៃកម្ពុជា នៅថ្ងៃទី២៣ ខែមេសា ឆ្នាំ២០០៣។ ក្រោមអាជ្ញាប័ណ្ណជាគ្រឹះស្ថានមីក្រូហិរញ្ញវត្ថុត្រូវបានអនុញ្ញាតឱ្យផ្តល់ឥណទាន និងសេវាផ្តល់ប្រាក់សន្សំដល់ក្រុមគ្រួសារក្រីក្រមានចំណូលទាប និងសហគ្រិនធុនតូច ដែលធ្វើប្រតិបត្តិការក្នុងព្រះរាជាណាចក្រកម្ពុជា។

ធនាគារជាតិនៃកម្ពុជាបានផ្តល់អាជ្ញាប័ណ្ណអចិន្ត្រៃយ៍ នាថ្ងៃទី១៩ ខែមេសា ឆ្នាំ២០០៦។ នៅថ្ងៃទី២២ ខែមករា ឆ្នាំ២០០៩ គ្រឹះស្ថានមីក្រូហិរញ្ញវត្ថុបានទទួលអាជ្ញាប័ណ្ណពីធនាគារជាតិនៃកម្ពុជា ដើម្បីផ្តល់សេវាកម្មទទួលប្រាក់បញ្ញើ។ នៅថ្ងៃទី១១ ខែកុម្ភៈ ឆ្នាំ២០១៤ គ្រឹះស្ថានមីក្រូហិរញ្ញវត្ថុបានទទួលអាជ្ញាប័ណ្ណរយៈពេល ៣ឆ្នាំ ដើម្បីផ្តល់សេវាកម្មប្តូរប្រាក់។

នៅថ្ងៃទី១៩ ខែតុលា ឆ្នាំ២០១២ ធនាគារ ម៉ារ៉ូហាន់ ជប៉ុន ភីអិលស៊ី (“MJB”) បានចុះកិច្ចសន្យាទិញ លក់ ជាមួយ Stichting Triodos-Doen (“ST”), Nederlandse Financierings-Maatschappij Voor Ontwikkelingslanden N.V. (“NFVO”) DWM Funds S.C.A - SICAV SIF (“DWM”), Cambodia Community Building (CCB) និង Sathapana Employee Investment Limited (“SEI”) ដើម្បីទិញភាគហ៊ុនចំនួន ៩៥.១% ពីស្ថាបនា លីមីតធីត។ ដំណើរការនេះត្រូវបានអនុម័តដោយធនាគារជាតិនៃកម្ពុជានៅថ្ងៃទី៥ ខែធ្នូ ឆ្នាំ២០១២។ លើសពីនេះទៅទៀត ក្រសួងពាណិជ្ជកម្មបានអនុម័តទៅលើការប្តូរកម្មសិទ្ធិនៃដើមទុននៅថ្ងៃទី១៧ ខែធ្នូ ឆ្នាំ២០១២។

នៅថ្ងៃទី៨ ខែកុម្ភៈ ឆ្នាំ២០១៦ ដោយអនុលោមទៅតាមកិច្ចព្រមព្រៀងជាមួយ CCB ក្រុមប្រឹក្សាភិបាលរបស់ធនាគារបានសម្រេចចិត្តថា ភាគីពុំមានប្រយោជន៍គ្រប់គ្រងធនាគារ ដែលបានទិញភាគហ៊ុននៅសល់ចំនួន ៤.៩% ពីធនាគារ។ ភាគហ៊ុននេះតំណាងអោយភាគហ៊ុនរបស់ភាគីពុំមានប្រយោជន៍គ្រប់គ្រងធនាគារចំនួនទឹកប្រាក់សរុប ៦.០២ លានដុល្លារអាមេរិកនៃចំណែកភាគតិចនៃភាគហ៊ុនរបស់ធនាគារ។ ប្រតិបត្តិការត្រូវបានបញ្ចប់នៅថ្ងៃទី១៧ ខែមីនា ឆ្នាំ២០១៦។

នៅដើមឆ្នាំ២០១៥ ធនាគារ ម៉ារ៉ូហាន់ ធនាគារ ជប៉ុន ភីអិលស៊ី និងស្ថាបនា លីមីតធីត បានយល់ព្រមរួមបញ្ចូលធនាគារទាំងពីរជាធនាគារតែមួយ ដោយមានឈ្មោះថ្មីជាធនាគារ ស្ថាបនា ភីអិលស៊ី ដែលទទួលបានការអនុម័តជាផ្លូវការពីធនាគារជាតិនៃកម្ពុជានៅថ្ងៃទី២៨ ខែមីនា ឆ្នាំ២០១៦។ នៅថ្ងៃទី២៩ ខែមីនា ឆ្នាំ២០១៦ ធនាគារជាតិបានផ្តល់អាជ្ញាប័ណ្ណធនាគារអចិន្ត្រៃយ៍ដល់ធនាគារស្ថាបនាភីអិលស៊ី។ រាល់ទ្រព្យសកម្មនិងបំណុលទាំងអស់របស់ MJB បានផ្ទេរទៅឱ្យធនាគារ នៅថ្ងៃទី១ ខែមេសា ឆ្នាំ២០១៦។

សកម្មភាពចម្បង

សកម្មភាពចម្បងរបស់ធនាគារមានដូចខាងក្រោម៖



ផ្តល់ឥណទានមីក្រូតំណទានខ្នាតតូច និងមធ្យម



ផ្តល់សេវាកម្មដាក់ប្រាក់បញ្ញើ



ផ្តល់សេវាកម្មផ្ទេរលុយក្នុងស្រុក និងក្រៅស្រុក



ផ្តល់សេវាកម្ម ATM និង សេវាធនាគារតាមប្រព័ន្ធអ៊ីនធឺណិត



ផ្តល់សេវាកម្មទាក់ទងនឹងធនាគារនិងហិរញ្ញវត្ថុផ្សេងៗ នៅក្នុងព្រះរាជាណាចក្រកម្ពុជា

ទីតាំង

ទីស្នាក់ការចុះបញ្ជីរបស់ធនាគារមានទីតាំងស្ថិតនៅអគារលេខ ៨៣ មហាវិថីព្រះនរោត្តម សង្កាត់ផ្សារថ្មី ខណ្ឌដូនពេញ រាជធានីភ្នំពេញ ព្រះរាជាណាចក្រកម្ពុជា។ ធនាគារ មានប្រតិបត្តិការអាជីវកម្មរបស់ខ្លួនក្នុង ២៥ ខេត្ត ក្រុង ដែលមានបណ្តាញសាខាចំនួន ១៦៩ សាខា។

បុគ្គលិក

នៅថ្ងៃទី៣១ ខែធ្នូ ឆ្នាំ២០១៨ ធនាគារមានបុគ្គលិកចំនួន ៤,៤៥៦ នាក់ (ថ្ងៃទី ៣១ ខែធ្នូ ឆ្នាំ២០១៧: ៤,៣៣៩ នាក់)។

លទ្ធផលហិរញ្ញវត្ថុ

លទ្ធផលហិរញ្ញវត្ថុរបស់ធនាគារ សម្រាប់ការិយបរិច្ឆេទបញ្ចប់ថ្ងៃទី៣១ ខែធ្នូ ឆ្នាំ២០១៨ មានដូចខាងក្រោម៖

	2018	2017
	ដុល្លារអាមេរិក	ដុល្លារអាមេរិក
ប្រាក់ចំណេញមុនបង់ពន្ធ	28,233,400	23,805,608
ចំណាយពន្ធលើប្រាក់ចំណេញ	(5,139,203)	(5,219,569)
ប្រាក់ចំណេញសុទ្ធសម្រាប់ការិយបរិច្ឆេទ	23,094,197	18,586,039
ប្រាក់ចំណេញសុទ្ធសម្រាប់ការិយបរិច្ឆេទ - ពាន់រៀល	92,792,484	75,031,840

ភាគលាភ

ពុំមានការប្រកាស ឬការបែងចែកភាគលាភទេ ហើយក្រុមប្រឹក្សាភិបាលក៏មិនបានស្នើឱ្យមានការបែងចែកភាគលាភណាមួយ សម្រាប់ការិយបរិច្ឆេទធ្វើសវនកម្មនេះទេ។

ទុនបម្រុង និងសវិធានធន

ពុំមានការប្រែប្រួលជាសារវន្តនៃទុនបម្រុង និងសវិធានធននៅក្នុងការិយបរិច្ឆេទនេះទេ ក្រៅពីការបង្ហាញនៅក្នុងរបាយការណ៍ហិរញ្ញវត្ថុនេះ។

ដើមទុន

គ្មានការផ្លាស់ប្តូរ និងបន្ថែមដើមទុនរបស់ធនាគារសម្រាប់ការិយបរិច្ឆេទនេះទេ។

ឥណទានអាក្រក់ និងជាប់សង្ស័យ

នៅមុនពេលដែលរបាយការណ៍ហិរញ្ញវត្ថុរបស់ធនាគារត្រូវបានរៀបចំឡើង ក្រុមប្រឹក្សាភិបាលបានចាត់វិធានការសមស្រប ដើម្បីបញ្ជាក់ថាវិធានការទាក់ទងទៅនឹងការលុបចោលចេញពីបញ្ជីផ្តល់អោយឥណទានអាក្រក់ និងការធ្វើសវិធានធនលើឥណទានជាប់សង្ស័យត្រូវបានធ្វើឡើង ហើយក្រុមប្រឹក្សាភិបាលជឿជាក់ថា រាល់ឥណទានអាក្រក់ត្រូវបានលុបចេញពីបញ្ជី ហើយសវិធានធនសមស្របត្រូវបានធ្វើឡើងយ៉ាងគ្រប់គ្រាន់ សម្រាប់ឥណទានអាក្រក់ និងជាប់សង្ស័យ។

នាថ្ងៃចេញរបាយការណ៍នេះ ក្រុមប្រឹក្សាភិបាលពុំបានដឹងពីកាលៈទេសៈណាមួយ ដែលអាចនឹងបណ្តាលឱ្យចំនួននៃការលុបចេញពីបញ្ជីឥណទានអាក្រក់ ឬចំនួននៃការធ្វើសវិធានធនលើឥណទានជាប់សង្ស័យក្នុងរបាយការណ៍ហិរញ្ញវត្ថុរបស់ធនាគារមានចំនួនមិនគ្រប់គ្រាន់ជាសារវន្តនោះឡើយ។

ទ្រព្យសកម្ម

មុនពេលដែលរបាយការណ៍ហិរញ្ញវត្ថុរបស់ធនាគារត្រូវបានរៀបចំឡើង ក្រុមប្រឹក្សាភិបាលបានចាត់វិធានការ ដែលមានមូលដ្ឋានសមរម្យ ដើម្បីបញ្ជាក់ថា បណ្តាទ្រព្យសកម្មក្រៅពីបំណុល ដែលសន្និដ្ឋានថាមិនអាចប្រមូលមកវិញបានតាមតម្លៃ ដែលបានកត់ត្រានៅក្នុងបញ្ជីនៅក្នុងប្រតិបត្តិការអាជីវកម្មធម្មតា ត្រូវបានកាត់បន្ថយឱ្យនៅស្មើនឹងតម្លៃដែលគិតថានឹងអាចប្រមូលបានជាក់ស្តែង។

នាថ្ងៃចេញរបាយការណ៍នេះ ក្រុមប្រឹក្សាភិបាលពុំបានដឹងពីហេតុការណ៍ណាមួយ ដែលនឹងប៉ះពាល់ដល់ការកំណត់តម្លៃទ្រព្យសកម្មនៅក្នុងរបាយការណ៍ហិរញ្ញវត្ថុរបស់ធនាគារមានភាពពុំត្រឹមត្រូវនោះទេ។

វិធីសាស្ត្រកំណត់តម្លៃ

នាថ្ងៃចេញរបាយការណ៍នេះ ក្រុមប្រឹក្សាភិបាលពុំបានដឹងពីហេតុការណ៍ណាមួយ ដែលបានកើតឡើងហើយប៉ះពាល់ដល់ការអនុវត្តវិធីសាស្ត្រ ដែលមានកន្លងមកក្នុងការវាយតម្លៃទ្រព្យសកម្ម និងបំណុលនៅក្នុងរបាយការណ៍ហិរញ្ញវត្ថុរបស់ធនាគារថាមានភាពមិនត្រឹមត្រូវ ឬមិនសមស្របនោះទេ។

បំណុលយថាហេតុ និងបំណុលផ្សេងៗទៀត

នាថ្ងៃចេញរបាយការណ៍នេះពុំមាន៖

- (ក) បន្ទុកណាមួយលើទ្រព្យសកម្មណាមួយរបស់ធនាគារ ដែលកើតឡើងក្នុងការធានាចំពោះបំណុលរបស់បុគ្គលណាម្នាក់ឡើយ ចាប់តាំងពីថ្ងៃចុងការិយបរិច្ឆេទមក និង
- (ខ) បំណុលយថាហេតុណាមួយដែលកើតមានឡើងចំពោះធនាគារ ចាប់តាំងពីថ្ងៃចុងការិយបរិច្ឆេទមកក្រៅពីប្រតិបត្តិការអាជីវកម្មធម្មតារបស់ធនាគារ។

របាយការណ៍របស់ក្រុមប្រឹក្សាភិបាល (ត)

ក្រុមប្រឹក្សាភិបាលយល់ឃើញថា ពុំមានបំណុលយថាហេតុ ឬបំណុលផ្សេងៗទៀតរបស់ធនាគារ ដែលធនាគារត្រូវបង្ខំឲ្យសង ឬទាមទារឲ្យសងក្នុង អំឡុងពេល 12ខែ បន្ទាប់ពីថ្ងៃបញ្ចប់ការិយបរិច្ឆេទ ដែលនឹងមានផលប៉ះពាល់ជាសារវន្តដល់លទ្ធភាពរបស់ធនាគារក្នុងការបំពេញកាតព្វកិច្ចរបស់ខ្លួន នៅពេលដែលដល់ថ្ងៃកំណត់ឡើយ។

ការប្រែប្រួលសភាពការណ៍

នាថ្ងៃចេញរបាយការណ៍នេះ ក្រុមប្រឹក្សាភិបាលរបស់ធនាគារពុំបានពិនិត្យឃើញសភាពការណ៍ណាមួយ ដែលមិនបានរកឃើញនៅក្នុងរបាយការណ៍នេះ ឬ ក្នុងរបាយការណ៍ហិរញ្ញវត្ថុរបស់ធនាគារ ដែលអាចនឹងបណ្តាលឲ្យមានតួលេខណាមួយ នៅក្នុងរបាយការណ៍ហិរញ្ញវត្ថុមានភាពមិនត្រឹមត្រូវនោះទេ។

ធាតុមិនប្រក្រតី

តាមមតិរបស់ក្រុមប្រឹក្សាភិបាលលទ្ធផលនៃការធ្វើប្រតិបត្តិការរបស់ធនាគារក្នុងការិយបរិច្ឆេទហិរញ្ញវត្ថុនេះ មិនមានផលប៉ះពាល់ជាសារវន្តដោយធាតុ សកម្មភាពប្រតិបត្តិការ ឬព្រឹត្តិការណ៍ណាមួយដែលមានតម្លៃជាសារវន្ត និងមានលក្ខណៈមិនប្រក្រតីនោះទេ។

ក្រុមប្រឹក្សាភិបាលក៏មានមតិផងដែរថា នៅចន្លោះពេលចាប់ពីថ្ងៃចុងការិយបរិច្ឆេទដល់ថ្ងៃចេញរបាយការណ៍នេះពុំមានធាតុសកម្មភាពប្រតិបត្តិការ ឬ ព្រឹត្តិការណ៍ណាមួយ ដែលមានលក្ខណៈជាសារវន្ត និងមិនប្រក្រតីកើតមានឡើង ដែលអាចនាំឲ្យប៉ះពាល់ដល់លទ្ធផលនៃប្រតិបត្តិការរបស់ធនាគារក្នុង ការិយបរិច្ឆេទដែលរបាយការណ៍នេះបានរៀបចំឡើងនោះទេ។

ក្រុមប្រឹក្សាភិបាល

ក្រុមប្រឹក្សាភិបាលដែលបានបម្រើការចាប់តាំងពីថ្ងៃដែលចេញរបាយការណ៍មុន រួមមាន៖

បណ្ឌិត Han Chang-Woo	ប្រធានក្រុមប្រឹក្សាភិបាល (មិនប្រតិបត្តិ)
លោក Han Yu	អភិបាលមិនប្រតិបត្តិ
លោក Han Ken	អភិបាលមិនប្រតិបត្តិ
ឯកឧត្តម Shinohara Katsuhiko	អភិបាលឯករាជ្យ និងមិនប្រតិបត្តិ
ឯកឧត្តម គឹម វ៉ាដា	អភិបាលឯករាជ្យ និងមិនប្រតិបត្តិ
លោក ហ៊ុន មន្ទីរណ៍	អភិបាលឯករាជ្យ និងមិនប្រតិបត្តិ
លោក Norihiko Kato	អភិបាលប្រតិបត្តិ (លាលែងពីតំណែងនៅថ្ងៃទី31 ខែធ្នូ ឆ្នាំ2018)

ចំណែកហ៊ុនរបស់ក្រុមប្រឹក្សាភិបាល

មិនមានសមាជិកក្រុមប្រឹក្សាភិបាលណាម្នាក់កាន់កាប់ ឬមានការទាក់ទិននៅក្នុងភាគហ៊ុនរបស់ធនាគារដោយផ្ទាល់ ឬដោយប្រយោលនៅក្នុងការិយបរិច្ឆេទ ហិរញ្ញវត្ថុនោះទេ។

អត្ថប្រយោជន៍របស់ក្រុមប្រឹក្សាភិបាល

នៅក្នុងអំឡុងការិយបរិច្ឆេទ និងនៅចុងការិយបរិច្ឆេទនៃរបាយការណ៍ហិរញ្ញវត្ថុនេះ មិនមានកិច្ចព្រមព្រៀងណាមួយដែលធនាគារជាភាគីម្ខាង ដែល កម្មវត្ថុនៃកិច្ចព្រមព្រៀងនោះអាចផ្តល់លទ្ធភាពដល់ក្រុមប្រឹក្សាភិបាលណាម្នាក់ឲ្យទទួលបាននូវអត្ថប្រយោជន៍តាមមធ្យោបាយផ្សេងៗ ដូចជាការទិញ ភាគហ៊ុន ឬបំណុលរបស់ធនាគារ ឬសាជីវកម្មដទៃ។

ចាប់តាំងពីថ្ងៃចុងក្រោយនៃការិយបរិច្ឆេទកន្លងទៅ ពុំមានក្រុមប្រឹក្សាភិបាលណាម្នាក់របស់ធនាគារបានទទួល ឬមានសិទ្ធិទទួលបាននូវអត្ថប្រយោជន៍ ណាមួយ (ក្រៅពីអត្ថប្រយោជន៍ ដែលបានរួមបញ្ចូលនៅក្នុងបរិលាភសរុបទទួលបាន ឬដល់កំណត់ទទួលបានដោយក្រុមប្រឹក្សាភិបាល ដូចបានបង្ហាញ នៅក្នុងរបាយការណ៍ហិរញ្ញវត្ថុ) តាមរយៈការចុះកិច្ចសន្យាធ្វើឡើងដោយធនាគារ ឬដោយក្រុមហ៊ុនពាក់ព័ន្ធដែលក្រុមប្រឹក្សាភិបាលនោះជាសមាជិក ឬក៏ ជាមួយធនាគារដែលក្រុមប្រឹក្សាភិបាលនោះមានផលប្រយោជន៍ផ្នែកហិរញ្ញវត្ថុច្រើននោះ លើកលែងតែត្រូវបង្ហាញនៅក្នុងរបាយការណ៍ហិរញ្ញវត្ថុ។

ការទទួលខុសត្រូវរបស់ក្រុមប្រឹក្សាភិបាលលើរបាយការណ៍ហិរញ្ញវត្ថុ

ក្រុមប្រឹក្សាភិបាលមានភារៈធ្វើការអះអាងបញ្ជាក់ថា របាយការណ៍ហិរញ្ញវត្ថុបានរៀបចំឡើងយ៉ាងត្រឹមត្រូវនៃស្ថានភាពហិរញ្ញវត្ថុរបស់ធនាគារ នាថ្ងៃទី៣១ ខែធ្នូ ឆ្នាំ២០១៨ ព្រមទាំងលទ្ធផលហិរញ្ញវត្ថុ និងស្ថានភាពលំហូរសាច់ប្រាក់ សម្រាប់ការិយបរិច្ឆេទដែលបានបញ្ចប់។ នៅក្នុងការរៀបចំរបាយការណ៍ហិរញ្ញវត្ថុនេះ ក្រុមប្រឹក្សាភិបាលចាំបាច់ត្រូវ៖

- (i) អនុម័តនូវគោលនយោបាយគណនេយ្យដែលសមស្រប ដោយផ្អែកលើការវិនិច្ឆ័យ និងការប៉ាន់ប្រមាណយ៉ាងសមហេតុផល និងប្រុងប្រយ័ត្ន ហើយធ្វើការអនុវត្តប្រកបដោយសង្គតិភាព។
- (ii) គោរពតាមស្តង់ដារគណនេយ្យកម្ពុជា និងគោលការណ៍ណែនាំរបស់ធនាគារជាតិនៃកម្ពុជាពាក់ព័ន្ធនឹងការរៀបចំ និងការកំណត់បង្ហាញនៅក្នុងរបាយការណ៍ហិរញ្ញវត្ថុ ឬប្រសិនបើមានការប្រាសចាកណាមួយក្នុងការបង្ហាញនូវភាពត្រឹមត្រូវ ការប្រាសចាកទាំងនេះ ត្រូវតែបង្ហាញពន្យល់ និងកំណត់បរិមាណឲ្យបានច្បាស់លាស់នៅក្នុងរបាយការណ៍ហិរញ្ញវត្ថុ។
- (iii) ត្រួតពិនិត្យប្រព័ន្ធដំណើរការនៃរបាយការណ៍ហិរញ្ញវត្ថុរបស់ធនាគារ និងរក្សាទុកនូវកំណត់ត្រាគណនេយ្យឲ្យបានគ្រប់គ្រាន់ និងប្រព័ន្ធគ្រប់គ្រងផ្ទៃក្នុងឲ្យមានប្រសិទ្ធភាព។
- (iv) វាយតម្លៃនូវលទ្ធភាពរបស់ធនាគារក្នុងការបន្តនិរន្តរភាពអាជីវកម្ម ទទួលខុសត្រូវលើការលាតត្រដាងព័ត៌មាន ប្រសិនបើពាក់ព័ន្ធនូវបញ្ហាទាំងឡាយដែលទាក់ទងទៅនឹងនិរន្តរភាពអាជីវកម្ម និងប្រើប្រាស់មូលដ្ឋាននិរន្តរភាពនៃគណនេយ្យលើកលែងតែគណៈគ្រប់គ្រងមានបំណងចង់ជម្រះបញ្ជី ឬផ្អាកដំណើរការធនាគារ ឬគ្មានជម្រើសសមរម្យដទៃទៀតក្រៅពីធ្វើបែបនេះ, និង
- (v) ត្រួតពិនិត្យ និងដឹកនាំធនាគារឲ្យមានប្រសិទ្ធភាពលើរាល់សេចក្តីសម្រេចសំខាន់ៗទាំងអស់ ដែលប៉ះពាល់ដល់សកម្មភាពប្រតិបត្តិការ និងដំណើរការរបស់ធនាគារ ហើយត្រូវប្រាកដថាវិធាននេះត្រូវបានបញ្ជាក់យ៉ាងត្រឹមត្រូវនៅក្នុងរបាយការណ៍ហិរញ្ញវត្ថុ។

ក្រុមប្រឹក្សាភិបាលធនាគារអះអាងថា បានអនុវត្តនូវរាល់តម្រូវការ ដូចមានរាយការណ៍ខាងលើក្នុងការរៀបចំរបាយការណ៍ហិរញ្ញវត្ថុរបស់ធនាគារ។

ការអនុម័តលើរបាយការណ៍ហិរញ្ញវត្ថុ

យើងខ្ញុំតំណាងឲ្យក្រុមប្រឹក្សាភិបាលរបស់ធនាគារ សូមធ្វើការអនុម័តលើរបាយការណ៍ហិរញ្ញវត្ថុ ដែលបានភ្ជាប់មកជាមួយនេះ ថាបានបង្ហាញនូវភាពត្រឹមត្រូវនៃស្ថានភាពហិរញ្ញវត្ថុរបស់ធនាគារនាថ្ងៃទី៣១ ខែធ្នូ ឆ្នាំ២០១៨ ព្រមទាំងលទ្ធផលហិរញ្ញវត្ថុ និងលំហូរសាច់ប្រាក់ សម្រាប់ការិយបរិច្ឆេទដែលបានបញ្ចប់ដោយអនុលោមទៅតាមស្តង់ដារគណនេយ្យកម្ពុជា និងបទប្បញ្ញត្តិ និងគោលការណ៍ណែនាំរបស់ធនាគារជាតិនៃកម្ពុជាពាក់ព័ន្ធនឹងការរៀបចំ និងការកំណត់បង្ហាញនៅក្នុងរបាយការណ៍ហិរញ្ញវត្ថុ។

ចុះហត្ថលេខាក្នុងនាមក្រុមប្រឹក្សាភិបាល

ជូនចំពោះភាគទុនិក

លោក ស៊ីម អួន
ប្រធាននាយកប្រតិបត្តិ

លោក ស៊ីម ប៊ុណ្ណរតន៍
នាយកប្រតិបត្តិហិរញ្ញវត្ថុ

រាជធានីភ្នំពេញ ព្រះរាជាណាចក្រកម្ពុជា
ថ្ងៃទី២៧ ខែកុម្ភៈ ឆ្នាំ២០១៩

របាយការណ៍របស់សវនករឯករាជ្យ

ជូនចំពោះភាគទុនិកនៃធនាគារ ស្ថាបនា ភីអិលស៊ី

មតិយោបល់សវនករ

យើងខ្ញុំ បានធ្វើសវនកម្មទៅលើរបាយការណ៍ហិរញ្ញវត្ថុរបស់ ធនាគារ ស្ថាបនា ភីអិលស៊ី ហៅកាត់ថា (“ធនាគារ”) ដែលរួមមានតារាងតុល្យការ នាថ្ងៃទី៣១ ខែធ្នូ ឆ្នាំ២០១៨ របាយការណ៍លទ្ធផល របាយការណ៍ស្តីពីបម្រែបម្រួលមូលធន និងរបាយការណ៍លំហូរសាច់ប្រាក់ សម្រាប់ការិយបរិច្ឆេទ ដែលបានបញ្ចប់ និងកំណត់សម្គាល់លើរបាយការណ៍ហិរញ្ញវត្ថុដែលរួមមានគោលនយោបាយគណនេយ្យសង្ខេបសំខាន់ៗ។

ជាមតិរបស់យើងខ្ញុំ របាយការណ៍ហិរញ្ញវត្ថុបានបង្ហាញនូវភាពពិតប្រាកដ និងត្រឹមត្រូវនៃស្ថានភាពហិរញ្ញវត្ថុរបស់ធនាគារ នាថ្ងៃទី៣១ ខែធ្នូ ឆ្នាំ២០១៨ ព្រមទាំង លទ្ធផលហិរញ្ញវត្ថុ និងលំហូរសាច់ប្រាក់របស់ធនាគារ សម្រាប់ការិយបរិច្ឆេទដែលបានបញ្ចប់ ដោយអនុលោមទៅតាមស្តង់ដារគណនេយ្យកម្ពុជា និង គោលការណ៍ណែនាំរបស់ធនាគារជាតិនៃកម្ពុជា។

មូលដ្ឋាននៃមតិសវនកម្ម

យើងខ្ញុំ បានធ្វើសវនកម្មដោយអនុលោមទៅតាមស្តង់ដារសវនកម្មអន្តរជាតិនៃកម្ពុជា។ ការទទួលខុសត្រូវរបស់យើងខ្ញុំស្របតាមស្តង់ដារទាំងនោះ ត្រូវបានរៀបរាប់បន្ថែមទៀតនៅក្នុងកថាខណ្ឌស្តីពី “ការទទួលខុសត្រូវរបស់ សវនករ សម្រាប់ការធ្វើសវនកម្មលើរបាយការណ៍ហិរញ្ញវត្ថុ” ដែលមាន នូវក្នុងរបាយការណ៍របស់យើងខ្ញុំ។ យើងខ្ញុំ មានភាពឯករាជ្យពីធនាគារ ដោយអនុលោមតាមអនុក្រឹត្យស្តីពីក្រមសីលធម៌ សម្រាប់គណនេយ្យករវិជ្ជាជីវៈ និងសវនករវិជ្ជាជីវៈ ដែលអនុម័តដោយរាជរដ្ឋាភិបាលកម្ពុជា ហើយយើងខ្ញុំបានបំពេញនូវទំនួលខុសត្រូវលើជំនឿទៀត ដែលតម្រូវដោយក្រមសីលធម៌នេះដែរ។ យើងខ្ញុំ ជឿជាក់ថាការស្តង់ដារសវនកម្ម ដែលយើងខ្ញុំប្រមូលបានមានលក្ខណៈគ្រប់គ្រាន់ និងសមស្របសម្រាប់ផ្តល់ជាមូលដ្ឋានក្នុងការបញ្ចេញមតិ សវនកម្មរបស់យើងខ្ញុំ។

បញ្ហាផ្សេងៗទៀត

របាយការណ៍ហិរញ្ញវត្ថុរបស់ក្រុមហ៊ុនសម្រាប់ការិយបរិច្ឆេទបញ្ចប់ ថ្ងៃទី៣១ ខែធ្នូ ឆ្នាំ២០១៧ ត្រូវបានធ្វើសវនកម្មដោយសវនករដទៃទៀត ដែលបាន បង្ហាញគំនិតមិនទាន់កែប្រែលើរបាយការណ៍ទាំងនោះ នៅថ្ងៃទី២៦ ខែមីនា ឆ្នាំ២០១៨។

ព័ត៌មានផ្សេងៗក្រៅពីរបាយការណ៍ហិរញ្ញវត្ថុ និងសវនកម្ម

គណៈគ្រប់គ្រង មានភារៈទទួលខុសត្រូវលើព័ត៌មានផ្សេងៗ។ ព័ត៌មានផ្សេងៗ ដែលបានទទួលត្រឹមកាលបរិច្ឆេទនៃរបាយការណ៍សវនកម្មនេះ គឺរបាយការណ៍ របស់ក្រុមប្រឹក្សាភិបាលដែលបានបង្ហាញ នៅទំព័រទី៤០ ដល់ទំព័រទី៤៣។

មតិសវនកម្មរបស់យើងខ្ញុំ ទៅលើរបាយការណ៍ហិរញ្ញវត្ថុ មិនបានគ្របដណ្តប់លើព័ត៌មានផ្សេងៗឡើយ ហើយយើងខ្ញុំ មិនផ្តល់នូវអំណះអំណាង សន្និដ្ឋានណាមួយទៅលើព័ត៌មាននេះទេ។

ពាក់ព័ន្ធនឹងការធ្វើសវនកម្មរបស់យើងខ្ញុំលើរបាយការណ៍ហិរញ្ញវត្ថុ ការទទួលខុសត្រូវរបស់យើងខ្ញុំ គឺត្រូវអានព័ត៌មានផ្សេងៗ ហើយពិចារណាថា តើព័ត៌មានផ្សេងៗនោះមានភាពមិនស្របគ្នាជាសារវន្តជាមួយរបាយការណ៍ហិរញ្ញវត្ថុ ឬការយល់ដឹងរបស់យើងខ្ញុំទទួលបាននៅក្នុងពេលធ្វើសវនកម្ម ឬមានបង្ហាញនូវកំហុសឆ្គងជាសារវន្ត។ ប្រសិនបើ ផ្អែកលើការអានព័ត៌មានផ្សេងៗ អាចឲ្យយើងខ្ញុំសន្និដ្ឋានថា មានកំហុសឆ្គងជាសារវន្តកើតឡើងលើ ព័ត៌មានផ្សេងៗ យើងខ្ញុំត្រូវរាយការណ៍ទៅតាមស្ថានភាពជាក់ស្តែង។ យើងខ្ញុំពុំមានអ្វីដែលត្រូវរាយការណ៍ពាក់ព័ន្ធនឹងព័ត៌មានផ្សេងៗនេះទេ។

ការទទួលខុសត្រូវលើរបាយការណ៍ហិរញ្ញវត្ថុរបស់គណៈគ្រប់គ្រង និងអ្នកទទួលខុសត្រូវលើអភិបាលកិច្ច

គណៈគ្រប់គ្រងមានភារៈទទួលខុសត្រូវលើការរៀបចំ និងការបង្ហាញនូវភាពពិតប្រាកដត្រឹមត្រូវនៃរបាយការណ៍ហិរញ្ញវត្ថុ ដោយអនុលោមទៅតាម ស្តង់ដារគណនេយ្យកម្ពុជា បទប្បញ្ញត្តិ និងគោលការណ៍ណែនាំរបស់ធនាគារជាតិនៃកម្ពុជាពាក់ព័ន្ធ ហើយនិងទទួលខុសត្រូវលើប្រព័ន្ធត្រួតពិនិត្យ ផ្ទៃក្នុង ដែលគណៈគ្រប់គ្រងកំណត់ថាមានភាពចាំបាច់ សម្រាប់ការរៀបចំរបាយការណ៍ហិរញ្ញវត្ថុឲ្យជឿជាក់ពីការបង្ហាញខុសជាសារវន្ត ដោយសារតែ ការភ្លេងបន្លំ ឬកំហុសឆ្គង។

នៅក្នុងការរៀបចំរបាយការណ៍ហិរញ្ញវត្ថុ គណៈគ្រប់គ្រងមានភារៈទទួលខុសត្រូវលើការវាយតម្លៃនូវលទ្ធភាពរបស់ធនាគារ ក្នុងការបន្តនិរន្តរភាពអាជីវកម្ម និងទទួលខុសត្រូវលើការលាតត្រដាងព័ត៌មាន ប្រសិនបើមានបញ្ហាទាំងឡាយ ដែលពាក់ព័ន្ធនឹងនិរន្តរភាពអាជីវកម្ម និងប្រើប្រាស់មូលដ្ឋាននិរន្តរភាពអាជីវកម្ម នៅក្នុងប្រព័ន្ធគណនេយ្យលើកលែងតែគណៈគ្រប់គ្រងមានបំណងចង់ជម្រះបញ្ជី ផ្អាកដំណើរការធនាគារ ឬគ្មានជម្រើសសមរម្យដទៃទៀតក្រៅពីធ្វើបែបនេះ។ អ្នកទទួលខុសត្រូវលើអភិបាលកិច្ច មានភារៈទទួលខុសត្រូវក្នុងការត្រួតពិនិត្យនីតិវិធីរៀបចំហិរញ្ញវត្ថុរបស់ធនាគារ។


ការទទួលខុសត្រូវរបស់សវនករសម្រាប់ការធ្វើសវនកម្មរបាយការណ៍ហិរញ្ញវត្ថុ

គោលដៅរបស់យើងខ្ញុំ គឺស្វែងរកនូវអំណះអំណាងសមហេតុផលចារបាយការណ៍ហិរញ្ញវត្ថុទាំងមូល មិនមានកំហុសឆ្គងជាសារវន្តដោយសារតែការកែប្រែបន្ត ឬការកែតម្រូវ និងផ្តល់នូវរបាយការណ៍របស់សវនករ ដែលរួមបញ្ចូលទាំងមតិសវនកម្មរបស់យើងខ្ញុំ។ អំណះអំណាងសមហេតុផលគឺជាអំណះអំណាងមានកម្រិតខ្ពស់មួយ ប៉ុន្តែវាមិនអាចធានាថា គ្រប់ពេលវេលានៃការធ្វើសវនកម្មដោយអនុលោមទៅតាមស្តង់ដារសវនកម្មអន្តរជាតិនៃកម្ពុជាអាចរកឃើញនូវកំហុសឆ្គងសារវន្តដែលបានកើតឡើងនោះទេ។ កំហុសឆ្គងជាសារវន្តអាចកើតឡើង ដោយសារការកែប្រែបន្ត ឬការកែតម្រូវហើយត្រូវបានចាត់ទុកថាជាសារវន្ត នៅពេលដែលកំហុសឆ្គងតែមួយ ឬក៏រួមបញ្ចូលគ្នាអាចមានឥទ្ធិពលលើការសម្រេចចិត្តផ្នែកសេដ្ឋកិច្ចរបស់អ្នកប្រើប្រាស់ដោយយោងលើរបាយការណ៍ហិរញ្ញវត្ថុនេះ។

ជាផ្នែកមួយនៃការធ្វើសវនកម្ម ដោយអនុលោមតាមស្តង់ដារសវនកម្មអន្តរជាតិនៃកម្ពុជា យើងខ្ញុំអនុវត្តនូវការវិនិច្ឆ័យដែលប្រកបទៅដោយវិជ្ជាជីវៈ និងរក្សានូវចម្ងល់និយមក្នុងអំឡុងពេលសវនកម្ម។ យើងខ្ញុំក៏៖

- ធ្វើការកំណត់ និងវាយតម្លៃនូវហានិភ័យនៃការបង្ហាញខុសជាសារវន្តលើរបាយការណ៍ហិរញ្ញវត្ថុ ដោយសារតែការកែប្រែបន្ត ឬការកែតម្រូវ និងទទួលខុសត្រូវលើការរៀបចំ និងការអនុវត្តន៍នូវនីតិវិធីសវនកម្ម ដើម្បីឆ្លើយតបទៅនឹងហានិភ័យទាំងនោះ និងប្រមូលនូវភស្តុតាងដែលមានលក្ខណៈគ្រប់គ្រាន់ និងសមស្របសម្រាប់ជាមូលដ្ឋានក្នុងការបញ្ចេញមតិសវនកម្មរបស់យើងខ្ញុំ។ ហានិភ័យដែលមិនអាចរកឃើញនូវកំហុសឆ្គងខុសជាសារវន្ត ដែលកើតឡើងដោយសារតែការកែប្រែបន្តមានលក្ខណៈខ្ពស់ជាងការបង្ហាញខុសកើតឡើងពីកំហុសឆ្គង ដោយសារតែការកែប្រែបន្តអាចរួមបញ្ចូលទាំងការប្រយោជន៍ ការលួចបន្លំ ការលុបចោលដោយចេតនា ការរាយការណ៍មិនពិត ឬមិនអនុវត្តតាមនីតិវិធីគ្រប់គ្រងផ្ទៃក្នុង។
- ស្វែងយល់ដឹងអំពីការគ្រប់គ្រងផ្ទៃក្នុង ដែលពាក់ព័ន្ធនឹងការធ្វើសវនកម្មក្នុងគោលបំណង ដើម្បីរៀបចំនូវនីតិវិធីសវនកម្ម ដែលសមស្របទៅតាមកាលៈទេសៈ ប៉ុន្តែមិនមែនក្នុងគោលបំណង ដើម្បីបញ្ចេញមតិលើប្រសិទ្ធភាពនៃការគ្រប់គ្រងផ្ទៃក្នុងរបស់ធនាគារឡើយ។
- ការវាយតម្លៃលើភាពសមស្របនៃគោលនយោបាយគណនេយ្យ ដែលធនាគារបានប្រើប្រាស់ និងភាពសមហេតុផលនៃការប៉ាន់ស្មានគណនេយ្យសំខាន់ៗ ព្រមទាំងការលាតត្រដាងព័ត៌មានពាក់ព័ន្ធ ដែលបានធ្វើឡើងដោយគណៈគ្រប់គ្រង។
- ធ្វើការសន្និដ្ឋានលើភាពសមស្របនៃការប្រើប្រាស់មូលដ្ឋាននិរន្តរភាព អាជីវកម្មនៅក្នុងប្រព័ន្ធគណនេយ្យរបស់គណៈគ្រប់គ្រង ហើយដោយផ្អែកទៅលើភស្តុតាងសវនកម្ម ដែលទទួលបានធ្វើការសន្និដ្ឋានថា តើភាពមិនច្បាស់លាស់សារវន្តពាក់ព័ន្ធនឹងព្រឹត្តិការណ៍ ឬកាលៈទេសៈដែលអាចធ្វើឲ្យមានការសង្ស័យជាសារវន្តលើលទ្ធភាពរបស់ធនាគារ ដើម្បីបន្តនិរន្តរភាពអាជីវកម្ម។ ប្រសិនបើយើងខ្ញុំសន្និដ្ឋានថាមានភាពមិនច្បាស់លាស់កើតឡើងជាសារវន្តនោះ យើងខ្ញុំចាំបាច់ត្រូវទាញចំណាប់អារម្មណ៍លើការលាតត្រដាងព័ត៌មានពាក់ព័ន្ធនៅក្នុងរបាយការណ៍ហិរញ្ញវត្ថុ ឬប្រសិនបើការលាតត្រដាងព័ត៌មានមានលក្ខណៈមិនគ្រប់គ្រាន់ យើងខ្ញុំចាំបាច់ត្រូវកែប្រែមតិយោបល់របស់យើងខ្ញុំ។ ការសន្និដ្ឋានរបស់យើងខ្ញុំ គឺផ្អែកតាមភស្តុតាងសវនកម្មដែលប្រមូលបានត្រឹមកាលបរិច្ឆេទនៃរបាយការណ៍សវនកម្មរបស់យើងខ្ញុំ។ យ៉ាងណាក៏ដោយ ព្រឹត្តិការណ៍ ឬកាលៈទេសៈនាពេលអនាគតអាចធ្វើឲ្យធនាគារបញ្ឈប់និរន្តរភាពនៃអាជីវកម្ម។
- វាយតម្លៃលើការបង្ហាញទម្រង់ និងខ្លឹមសារនៃរបាយការណ៍ហិរញ្ញវត្ថុទាំងមូល ដែលរួមបញ្ចូលទាំងការលាតត្រដាងព័ត៌មាន និងវាយតម្លៃថា តើរបាយការណ៍ហិរញ្ញវត្ថុ បានបង្ហាញពីប្រតិបត្តិការ និងព្រឹត្តិការណ៍ពាក់ព័ន្ធក្នុងអត្ថន័យ ដែលអាចសម្រេចបាននូវការបង្ហាញរបាយការណ៍ហិរញ្ញវត្ថុដ៏ត្រឹមត្រូវ។

យើងខ្ញុំ ផ្តល់ព័ត៌មានជូនអ្នកទទួលខុសត្រូវលើអភិបាលកិច្ចស្តីពីបញ្ហាផ្សេងទៀតដូចជា វិសាលភាព និងពេលវេលា ដែលបានគ្រោងទុកសម្រាប់ការធ្វើសវនកម្ម និងការរកឃើញសំខាន់ៗជាសារវន្តផ្សេងទៀត ដែលមានរួមបញ្ចូលទាំងចំណុចខ្លះខាតនៃការត្រួតពិនិត្យផ្ទៃក្នុង ដែលយើងបានរកឃើញក្នុងអំឡុងពេលធ្វើសវនកម្ម។



Maria Cristina M. Calimbas
Partner
Ernst & Young (Cambodia) Ltd.
ក្រុមហ៊ុនគណនេយ្យករជំនាញ និង សវនករប្រតិស្រុត

រាជធានីភ្នំពេញ ព្រះរាជាណាចក្រកម្ពុជា
ធ្វើនៅថ្ងៃទី27 ខែកុម្ភៈ ឆ្នាំ2019

តារាងតុល្យការ

នាថ្ងៃទី៣១ ខែធ្នូ ឆ្នាំ២០១៨

	កំណត់សម្គាល់	2018		2017	
		ដុល្លារអាមេរិក	ពាន់រៀល (កំណត់សម្គាល់ 3)	ដុល្លារអាមេរិក	ពាន់រៀល (កំណត់សម្គាល់ 3)
ទ្រព្យសកម្ម					
សាច់ប្រាក់ក្នុងដៃ	4	67,916,384	272,888,031	43,744,709	176,597,390
សមតុល្យនៅធនាគារជាតិនៃកម្ពុជា	5	168,970,016	678,921,524	124,540,739	502,770,963
សមតុល្យនៅធនាគារផ្សេងៗ	6	7,792,978	31,312,186	19,095,480	77,088,453
ឥណទានផ្តល់ឲ្យអតិថិជន	7	1,007,139,509	4,046,686,547	794,125,991	3,205,886,626
ទ្រព្យ និងបរិក្ខារ	10	10,238,649	41,138,892	8,016,784	32,363,757
ទ្រព្យសកម្មអរូបី	11	1,463,686	5,881,090	943,246	3,807,884
ការវិនិយោគផ្សេងៗ	12	50,000	200,900	50,000	201,850
ពន្ធពន្យារជាទ្រព្យសកម្ម	17 (ក)	4,903,785	19,703,408	3,048,924	12,308,506
តម្លៃកេរ្តិ៍ឈ្មោះ	9	17,380,030	69,832,961	17,380,030	70,163,181
ទ្រព្យសកម្មផ្សេងៗ	8	18,771,988	75,425,848	16,848,396	68,016,975
ទ្រព្យសកម្មសរុប		1,304,627,025	5,241,991,387	1,027,794,299	4,149,205,585
បំណុល និង មូលធនរបស់ភាគទុនិក បំណុល					
ប្រាក់បញ្ញើរបស់អតិថិជន		804,699,381	3,233,282,113	618,172,252	2,495,561,381
ប្រាក់កម្ចី	14	253,817,389	1,019,838,269	214,788,333	867,100,500
បំណុលបន្ទាប់បន្សំ	15	30,000,000	120,540,000	13,000,000	52,481,000
មូលនិធិសោធននិវត្តន៍	16	12,923,876	51,928,134	10,378,502	41,898,013
បំណុលពន្ធលើប្រាក់ចំណេញ	17 (ខ)	5,705,331	22,924,020	4,444,141	17,940,997
បំណុលផ្សេងៗ	18	20,207,444	81,193,510	12,831,664	51,801,428
បំណុលសរុប		1,127,353,421	4,529,706,046	873,614,892	3,526,783,319
មូលធនរបស់ភាគទុនិក					
ដើមទុន	19	120,000,000	482,160,000	120,000,000	484,440,000
ប្រាក់ចំណេញរក្សាទុក		57,273,604	230,125,341	34,179,407	137,982,266
មូលធនរបស់ភាគទុនិកសរុប		177,273,604	712,285,341	154,179,407	622,422,266
បំណុល និងមូលធនរបស់សរុបភាគទុនិកសរុប		1,304,627,025	5,241,991,387	1,027,794,299	4,149,205,585

កំណត់សំគាល់ពី 1 ដល់ 29 ដែលភ្ជាប់ជូននេះ គឺជាផ្នែកមួយនៃរបាយការណ៍ហិរញ្ញវត្ថុ។

របាយការណ៍លទ្ធផល

សម្រាប់ការិយបរិច្ឆេទដែលបានបញ្ចប់ថ្ងៃទី៣១ ខែធ្នូ ឆ្នាំ២០១៨

	កំណត់សម្គាល់	2018		2017	
		ដុល្លារអាមេរិក	ពាន់រៀល (កំណត់សម្គាល់ 3)	ដុល្លារអាមេរិក	ពាន់រៀល (កំណត់សម្គាល់ 3)
ចំណូលប្រតិបត្តិការ					
ចំណូលពីការប្រាក់	20	130,966,956	526,225,229	115,992,555	468,261,945
ចំណាយលើការប្រាក់	21	(51,616,010)	(207,393,128)	(49,463,241)	(199,683,104)
ចំណូលពីការប្រាក់សុទ្ធ		79,350,946	318,832,101	66,529,314	268,578,841
ចំណូលកម្រៃ និងជើងសារសុទ្ធ	22	7,444,028	29,910,105	5,370,725	21,681,617
ចំណូលប្រតិបត្តិការផ្សេងៗ		1,486,694	5,973,536	660,511	2,666,483
ចំណេញពីប្រតិបត្តិការ		88,281,668	354,715,742	72,560,550	292,926,941
សំវិធានធនលើសមតុល្យនៅធនាគារ ផ្សេងៗឥណទាននិងបុរេប្រទាន និងកាតព្វកិច្ចឥណទាន/ហិរញ្ញវត្ថុ និងការធានាហិរញ្ញវត្ថុ					
សំវិធានធនលើសមតុល្យលើធនគារ	6, 7, 18	(7,626,415)	(30,642,935)	(4,871,366)	(19,665,705)
ចំណាយប្រតិបត្តិការផ្សេងៗ	23	(52,421,853)	(210,631,005)	(43,883,576)	(177,157,996)
ប្រាក់ចំណេញមុនបង់ពន្ធ		28,233,400	113,441,802	23,805,608	96,103,240
ចំណាយពន្ធលើប្រាក់ចំណេញ	17	(5,139,203)	(20,649,318)	(5,219,569)	(21,071,400)
ប្រាក់ចំណេញសុទ្ធសម្រាប់ការិយបរិច្ឆេទ		23,094,197	92,792,484	18,586,039	75,031,840

កំណត់សំគាល់ពី 1 ដល់ 29 ដែលភ្ជាប់ជូននេះ គឺជាផ្នែកមួយនៃរបាយការណ៍ហិរញ្ញវត្ថុ។

របាយការណ៍ស្តីពីបម្រែបម្រួលមូលធន

សម្រាប់ការិយបរិច្ឆេទដែលបានបញ្ចប់ថ្ងៃទី៣១ ខែធ្នូ ឆ្នាំ២០១៨

	ដើមទុន ដុល្លារអាមេរិក	បុព្វលាភដើមទុន ដុល្លារអាមេរិក	ប្រាក់ចំណេញ រក្សាទុក ដុល្លារអាមេរិក	សរុប ដុល្លារអាមេរិក
នាថ្ងៃទី១ ខែមករា ឆ្នាំ២០១៨	120,000,000	-	34,179,407	154,179,407
ចំណេញសុទ្ធសម្រាប់ការិយបរិច្ឆេទ	-	-	23,094,197	23,094,197
នាថ្ងៃទី៣១ ខែធ្នូ ឆ្នាំ២០១៨	120,000,000	-	57,273,604	177,273,604
(សមមូលពាន់រៀល - កំណត់សម្គាល់ ៣)	482,160,000	-	230,125,341	712,285,341
នាថ្ងៃទី១ ខែមករា ឆ្នាំ២០១៧	120,000,000	-	15,593,368	135,593,368
ចំណេញសុទ្ធសម្រាប់ការិយបរិច្ឆេទ	-	-	18,586,039	18,586,039
នាថ្ងៃទី៣១ ខែធ្នូ ឆ្នាំ២០១៧	120,000,000	-	34,179,407	154,179,407
(សមមូលពាន់រៀល - កំណត់សម្គាល់ ៣)	484,440,000	-	137,982,266	622,422,266

កំណត់សំគាល់លេខ ២៩ ដែលភ្ជាប់ជូននេះ គឺជាផ្នែកមួយនៃរបាយការណ៍ហិរញ្ញវត្ថុ។

របាយការណ៍លំហូរសាច់ប្រាក់

សម្រាប់ការិយបរិច្ឆេទដែលបានបញ្ចប់ថ្ងៃទី៣១ ខែធ្នូ ឆ្នាំ២០១៨

	កំណត់សម្គាល់	2018		2017	
		ដុល្លារអាមេរិក	ពាន់រៀល (កំណត់សម្គាល់៣)	ដុល្លារអាមេរិក	ពាន់រៀល (កំណត់សម្គាល់៣)
សាច់ប្រាក់សុទ្ធប្រើប្រាស់ក្នុងសកម្មភាពប្រតិបត្តិការ	24	(32,163,814)	(129,234,206)	(152,091,243)	(613,992,348)
លំហូរសាច់ប្រាក់ពីសកម្មភាពវិនិយោគ					
ការទិញទ្រព្យ និងបរិក្ខារ	10	(5,214,074)	(20,950,149)	(3,647,943)	(14,726,746)
ការទិញទ្រព្យសកម្មអរូបី	11	(624,028)	(2,507,345)	(262,001)	(1,057,698)
សាច់ប្រាក់ទទួលបានពីការលក់ទ្រព្យ និងបរិក្ខារ		33,416	134,265	454	1,833
សកម្មភាពវិនិយោគ		(5,804,686)	(23,323,229)	(3,909,490)	(15,782,611)
លំហូរសាច់ប្រាក់ពីសកម្មភាពហិរញ្ញប្បទាន					
ប្រាក់ទទួលបានពីប្រាក់កម្ចី		153,213,539	615,612,000	104,500,000	421,866,500
ការទូទាត់សងប្រាក់កម្ចី		(95,184,484)	(382,451,257)	(60,433,015)	(243,968,082)
ការទូទាត់សងបំណុលបន្ទាប់បន្សំ		(2,000,000)	(8,036,000)	(3,313,217)	(13,375,456)
សាច់ប្រាក់សុទ្ធប្រើប្រាស់ក្នុងសកម្មភាពហិរញ្ញប្បទាន		56,029,055	225,124,743	40,753,768	164,522,962
ការកើនឡើង/ (ថយចុះ) សាច់ប្រាក់ និងសាច់ប្រាក់សមមូល		18,060,555	72,567,308	(115,246,965)	(465,251,997)
សាច់ប្រាក់ និងសាច់ប្រាក់សមមូល នាថ្ងៃទី១ ខែមករា		78,602,584	315,825,183	193,849,549	782,570,629
សាច់ប្រាក់ និងសាច់ប្រាក់សមមូល នាថ្ងៃទី៣១ ខែធ្នូ	4	96,663,139	388,392,492	78,602,584	317,318,632

កំណត់សំគាល់ពី 1 ដល់ 29 ដែលភ្ជាប់ជូននេះ គឺជាផ្នែកមួយនៃរបាយការណ៍ហិរញ្ញវត្ថុ។

កំណត់សំគាល់លើរបាយការណ៍ហិរញ្ញវត្ថុ

សម្រាប់ការិយបរិច្ឆេទដែលបានបញ្ចប់ថ្ងៃទី៣១ ខែធ្នូ ឆ្នាំ២០១៨

១. មូលដ្ឋាននៃការរៀបចំ

១.១. របាយការណ៍អនុលោមតាម

របាយការណ៍ហិរញ្ញវត្ថុត្រូវបានរៀបចំឡើង ដោយអនុលោមទៅតាមស្តង់ដារគណនេយ្យកម្ពុជា និងគោលការណ៍ណែនាំរបស់ធនាគារជាតិនៃកម្ពុជា ដែលពាក់ព័ន្ធនឹងការរៀបចំ និងការកំណត់បង្ហាញនៅក្នុងរបាយការណ៍ហិរញ្ញវត្ថុ។

របាយការណ៍ហិរញ្ញវត្ថុរបស់ធនាគារត្រូវបានអនុម័ត និងផ្តល់សិទ្ធិផ្សាយដោយក្រុមប្រឹក្សាភិបាលនៅថ្ងៃទី២៧ ខែកុម្ភៈ ឆ្នាំ២០១៩។

១.២. មូលដ្ឋាននៃការវាស់វែង

របាយការណ៍ហិរញ្ញវត្ថុរបស់ធនាគារត្រូវបានរៀបចំឡើងទៅតាមមូលដ្ឋានតម្លៃដើមដំបូង។

១.៣. រូបិយប័ណ្ណសម្រាប់មុខងារ និងរូបិយប័ណ្ណសម្រាប់កំណត់បង្ហាញ

រូបិយប័ណ្ណជាតិនៃព្រះរាជាណាចក្រកម្ពុជា គឺប្រាក់រៀល។ ដោយសារធនាគារធ្វើប្រតិបត្តិការអាជីវកម្ម និងកត់ត្រារាល់បញ្ជីគណនេយ្យរបស់ខ្លួន ផ្អែកលើមូលដ្ឋានប្រាក់ដុល្លារអាមេរិក គណៈគ្រប់គ្រងបានកំណត់ប្រាក់ដុល្លារអាមេរិកជារូបិយប័ណ្ណមុខងារ និងជារូបិយប័ណ្ណសម្រាប់កំណត់បង្ហាញ ព្រោះវាឆ្លុះបញ្ចាំងពីសារធាតុសេដ្ឋកិច្ចនៃប្រភពព្រឹត្តិការណ៍ និងកាលៈទេសៈរបស់ធនាគារ។

សកម្មភាពប្រតិបត្តិការជារូបិយប័ណ្ណផ្សេងៗទៀត ក្រៅពីប្រាក់ដុល្លារអាមេរិក ត្រូវបានប្តូរទៅជាប្រាក់ដុល្លារអាមេរិក ដោយប្រើអត្រាប្តូរប្រាក់នៅថ្ងៃប្រតិបត្តិការនោះ។ សមតុល្យនៃទ្រព្យសកម្មរូបិយវត្ថុ និងបំណុលរូបិយវត្ថុ ដែលជារូបិយប័ណ្ណផ្សេងៗទៀតក្រៅពីប្រាក់ដុល្លារអាមេរិក នាការលបរិច្ឆេទរបាយការណ៍ ត្រូវបានប្តូរទៅជាប្រាក់ដុល្លារអាមេរិកដោយប្រើអត្រានាការលបរិច្ឆេទនោះ។ លម្អៀងពីការប្តូររូបិយប័ណ្ណដែលកើតមកពីការប្តូរនោះ ត្រូវបានទទួលស្គាល់នៅក្នុងរបាយការណ៍លទ្ធផល។

របាយការណ៍ហិរញ្ញវត្ថុនេះ ត្រូវបានបង្ហាញជាប្រាក់ដុល្លារអាមេរិកដែលជារូបិយប័ណ្ណមុខងាររបស់ធនាគារ។ តួលេខទាំងអស់ត្រូវបានកាត់ខ្ទង់ចំនួនមួយដុល្លារអាមេរិក ដែលជិតបំផុតបើមិនដូច្នោះទេលុះត្រាតែមានការបង្ហាញផ្សេងពីនោះ។

១.៤. ការប៉ាន់ស្មាន និងការវិនិច្ឆ័យ

ការរៀបចំរបាយការណ៍ហិរញ្ញវត្ថុ តម្រូវឲ្យគណៈគ្រប់គ្រងធ្វើការវិនិច្ឆ័យប៉ាន់ស្មាន និងសន្មតដែលមានផលប៉ះពាល់ដល់ការអនុវត្តន៍នូវគោលនយោបាយគណនេយ្យ និងចំនួននៃទ្រព្យសកម្មបំណុល ចំណូល និងចំណាយដែលបានរាយការណ៍។ លទ្ធផលជាក់ស្តែងអាចខុសពីការប៉ាន់ស្មានទាំងនោះ។

ការប៉ាន់ស្មាន និងការសន្មតដែលពាក់ព័ន្ធត្រូវបានត្រួតពិនិត្យជាប្រចាំ។ ការកែប្រែលើប៉ាន់ស្មាននៃគណនេយ្យត្រូវបានទទួលស្គាល់ និងកត់ត្រានៅក្នុងការិយបរិច្ឆេទ ដែលការប៉ាន់ស្មាននោះត្រូវបានកែប្រែ និងនាការិយបរិច្ឆេទអនាគតដែលប៉ះពាល់ដោយការកែប្រែនេះ។

ការប៉ាន់ស្មាន និងការវិនិច្ឆ័យគណនេយ្យចម្បងត្រូវបានអនុវត្តនៅក្នុងការរៀបចំរបាយការណ៍ហិរញ្ញវត្ថុ រួមមានការប៉ាន់ស្មាននូវចំនួនដែលអាចប្រមូលបានមកវិញពីឥណទានផ្តល់ឲ្យអតិថិជន ដែលបាន

បង្ហាញនៅក្នុងគោលនយោបាយគណនេយ្យ ដោយឡែកក្នុងកំណត់សំគាល់ទី២.៧។

២. គោលនយោបាយគណនេយ្យសំខាន់ៗ

គោលនយោបាយគណនេយ្យសំខាន់ៗ ដែលបានប្រើប្រាស់ដោយធនាគារ ក្នុងការរៀបចំរបាយការណ៍ហិរញ្ញវត្ថុនេះមានដូចខាងក្រោម។ គោលនយោបាយទាំងនេះ ត្រូវបានប្រើប្រាស់សម្រាប់គ្រប់ការិយបរិច្ឆេទទាំងអស់ ដែលបានបង្ហាញនៅក្នុងរបាយការណ៍ហិរញ្ញវត្ថុនេះ ប្រកបដោយសង្គតិភាព លើកលែងតែចំណុចដែលបានបញ្ជាក់។

២.១. មូលដ្ឋាននៃការប្រមូលផ្តុំ

របាយការណ៍ហិរញ្ញវត្ថុរបស់ធនាគាររួមមាន របាយការណ៍ហិរញ្ញវត្ថុរបស់ការិយាល័យកណ្តាល និងសាខារបស់ធនាគារ។ រាល់សមតុល្យនិងប្រតិបត្តិការអន្តរសាខាត្រូវបានលុបចោល។

២.២. ឧបករណ៍ហិរញ្ញវត្ថុ

ទ្រព្យសកម្ម និងបំណុលហិរញ្ញវត្ថុរបស់ធនាគាររួមមាន សាច់ប្រាក់ និងសាច់ប្រាក់សមមូល ការផ្តល់ឥណទាន និងបុរេប្រទាន ប្រាក់បញ្ញើគណនីត្រូវទទួលផ្សេងៗ បំណុល និងគណនីត្រូវទូទាត់ផ្សេងៗ។ គោលនយោបាយគណនេយ្យស្តីពីការទទួលស្គាល់ និងការវាយតម្លៃនូវសមាសធាតុទាំងនេះ ត្រូវបានបង្ហាញនៅក្នុងគោលនយោបាយគណនេយ្យដោយឡែកពីគ្នា។

២.៣. សាច់ប្រាក់ និងសាច់ប្រាក់សមមូល

សាច់ប្រាក់ និងសាច់ប្រាក់សមមូលរួមមាន សាច់ប្រាក់ក្នុងដៃ និងសមតុល្យធនាគារ នៅធនាគារជាតិនៃកម្ពុជា ប្រាក់បញ្ញើចរន្តនៅធនាគារហិរញ្ញវត្ថុដទៃទៀត និងការវិនិយោគរយៈពេលខ្លី ដែលមានកាលសាន្តនៃពេលតម្កល់ដំបូងមានរយៈពេល ៣ខែ ឬតិចជាង និងដែលអាចប្តូរជាសាច់ប្រាក់ពេលណាក៏បាន ដោយមានហានិភ័យតិចតួចចំពោះការផ្លាស់ប្តូរតម្លៃ។

២.៤. សមតុល្យនៅធនាគារជាតិនៃកម្ពុជា

សមតុល្យធនាគារជាតិនៃកម្ពុជា ដែលរួមមានប្រាក់បញ្ញើតម្កល់តាមច្បាប់ត្រូវបានកត់ត្រាតាមតម្លៃដើម។

ប្រាក់បញ្ញើតម្កល់តាមច្បាប់ត្រូវបានរក្សាទុកនៅធនាគារជាតិនៃកម្ពុជា ស្របតាមច្បាប់ស្តីពីធនាគារ ធនាគារ និងហិរញ្ញវត្ថុនៃព្រះរាជាណាចក្រកម្ពុជា និងត្រូវបានកំណត់ជាភាគរយនៃដើមទុនអប្បបរមារបស់ធនាគារ និងប្រាក់បញ្ញើរបស់អតិថិជន ដែលតម្រូវដោយធនាគារជាតិនៃកម្ពុជា។

២.៥. សមតុល្យនៅធនាគារផ្សេងៗ

ប្រាក់បញ្ញើ និងប្រាក់តម្កល់នៅធនាគារផ្សេងៗ ត្រូវបានកត់ត្រាតាមតម្លៃដើម ដកខិនភាពតម្លៃ សម្រាប់ចំនួនណាដែលមិនអាចប្រមូលវិញបាន។

២.៦. ឥណទានផ្តល់ឲ្យអតិថិជន

ឥណទានផ្តល់ឲ្យអតិថិជន ត្រូវបានកត់ត្រានៅក្នុងតារាងតុល្យការតាមប្រាក់ដើមដកចេញចំនួនទាំងឡាយណា ដែលបានជម្រះបញ្ជី និងសិរិទានធនលើឥណទានជាក់លាក់ និងទូទៅជាប់សង្ស័យ។

កំណត់សំគាល់លើរបាយការណ៍ហិរញ្ញវត្ថុ (ត)

សម្រាប់ការិយបរិច្ឆេទដែលបានបញ្ចប់ថ្ងៃទី៣១ ខែធ្នូ ឆ្នាំ២០១៨

២. គោលនយោបាយគណនេយ្យសំខាន់ៗ (ត)

២.៧. សិទ្ធិធនលើសមតុល្យនៅធនាគារផ្សេងៗ, ឥណទាន និងបុរេប្រទាន និងកាតព្វកិច្ចឥណទាន/ហិរញ្ញវត្ថុ និងការធានាហិរញ្ញវត្ថុ

អនុលោមតាមគោលការណ៍ណែនាំរបស់ធនាគារជាតិនៃកម្ពុជា រាល់ហ្វានស៊ីលីធី ត្រូវបានចាត់ចំណាត់ថ្នាក់ ដោយយោងទៅតាមលទ្ធភាពនៃការទូទាត់សងរបស់បដិភាគី។ លទ្ធភាពនៃការទូទាត់សងនេះត្រូវបានវាយតម្លៃ ដោយផ្អែកទៅតាមបទពិសោធន៍នៃការទូទាត់សងពីមុន ស្ថានភាពហិរញ្ញវត្ថុរបស់កូនបំណុល ស្ថានភាពអាជីវកម្ម និងលំហូរសាច់ប្រាក់ព្យាករណ៍ លទ្ធភាពនិងធនៈនៃសងគ្រលប់របស់កូនបំណុល បរិយាកាសហិរញ្ញវត្ថុ និងគុណភាពនៃឯកសារ។

លើសពីនេះ នៅថ្ងៃទី១ ខែធ្នូ ឆ្នាំ២០១៧ ធនាគារជាតិនៃកម្ពុជាបានចេញប្រកាសលេខ ប៧-០១៧-៣៤៤ ស្តីពីចំណាត់ថ្នាក់ហានិភ័យឥណទាន និងសិទ្ធិធនលើអ៊ីមភែរមិន និងសារាចរណែនាំលេខប៧-០១៨-០០១ ចុះថ្ងៃទី១៦ ខែកុម្ភៈ ឆ្នាំ២០១៨ ស្តីពីការអនុវត្តប្រកាសស្តីពីចំណាត់ថ្នាក់ហានិភ័យឥណទាន និងសិទ្ធិធនលើអ៊ីមភែរមិន ដែលតម្រូវឲ្យធនាគារ និងហិរញ្ញវត្ថុ (-ធនាគារ-) ទាំងអស់ធ្វើការវាស់វែងលើអ៊ីមភែរមិន និងផ្តល់សិទ្ធិធនគ្រប់គ្រាន់លើហ្វានស៊ីលីធីទាំងអស់ ដោយផ្អែកលើចំណាត់ថ្នាក់ហានិភ័យឥណទាន និងសិទ្ធិធនថ្មីមានដូចខាងក្រោម៖

ចំណាត់ថ្នាក់	ចំនួនថ្ងៃហួសកាលកំណត់សង	សិទ្ធិធន
ឥណទានរយៈពេលខ្លី (តិចជាង ឬស្មើ ១ឆ្នាំ)		
ឥណទានធម្មតា/ស្តង់ដារ	≤ 14 ថ្ងៃ	1%
ឥណទានឃ្នាំមើល	15 ថ្ងៃ - 30 ថ្ងៃ	3%
ឥណទានក្រោមស្តង់ដារ	31 ថ្ងៃ - 60 ថ្ងៃ	20%
ឥណទានជាប់សង្ស័យ	61 ថ្ងៃ - 90 ថ្ងៃ	50%
ឥណទានបាត់បង់	≥ 91 ថ្ងៃ	100%
ឥណទានរយៈពេលវែង (ច្រើនជាង 1ឆ្នាំ)		
ឥណទានធម្មតា/ស្តង់ដារ	< 30 ថ្ងៃ	1%
ឥណទានឃ្នាំមើល	≥ 30 ថ្ងៃ - 89 ថ្ងៃ	3%
ឥណទានក្រោមស្តង់ដារ	≥ 90 ថ្ងៃ - 179 ថ្ងៃ	20%
ឥណទានជាប់សង្ស័យ	≥ 180 ថ្ងៃ - 359 ថ្ងៃ	50%
ឥណទានបាត់បង់	359 ថ្ងៃ ឬលើស	100%

ការកំណត់សិទ្ធិធនខាងលើនេះ ត្រូវបានធ្វើឡើងដោយមិនគិតពីតម្លៃនៃទ្រព្យបញ្ចាំទេ លើកលែងតែទ្រព្យបញ្ចាំជាសាច់ប្រាក់ ដែលបានតម្កល់នៅធនាគារ។ ក្នុងករណីដែលឥណទានត្រូវបានធ្វើចំណាត់ថ្នាក់ជា "ឥណទានបាត់បង់" ទ្រព្យបញ្ចាំទាំងអស់ត្រូវបានប្រើប្រាស់តាមតម្លៃទីផ្សារ ដែលអនុម័តដោយធនាគារជាតិនៃកម្ពុជា។

ភាពគ្រប់គ្រាន់នៃសិទ្ធិធន សម្រាប់ហ្វានស៊ីលីធីទាំងអស់ ត្រូវបានវាយតម្លៃជាដាច់ខាត ដោយគណៈគ្រប់គ្រង។ កត្តាដែលជំរុញក្នុងការវាយតម្លៃលើភាពគ្រប់គ្រាន់នៃសិទ្ធិធនរួមមាន ទំហំនៃសំពាតឥណទានបទពិសោធន៍នៃការបាត់បង់ពីមុន ៗមកលក្ខខណ្ឌសេដ្ឋកិច្ចបច្ចុប្បន្ន និងផលប៉ះពាល់ដល់ស្ថានភាពហិរញ្ញវត្ថុរបស់អតិថិជននិងស្ថានភាពឥណទានទៅតាមលក្ខខណ្ឌនៃពេលកិច្ចសន្យា។

ហ្វានស៊ីលីធីមិនអាចទារបាន ឬចំណែកនៃហ្វានស៊ីលីធី ដែលបានចាត់ថ្នាក់ជាហ្វានស៊ីលីធីអាក្រក់នឹងត្រូវជម្រះបញ្ជី បន្ទាប់ពីមានការគិតគូរទៅលើតម្លៃលក់បាននៃទ្រព្យបញ្ចាំ ហើយប្រសិនបើនៅពេលដែលគណៈគ្រប់គ្រងវិនិច្ឆ័យឃើញថា ពុំមានសង្ឃឹមនឹងទារបាននូវហ្វានស៊ីលីធីទាំងនោះមកវិញទេ។

ការប្រមូលមកវិញនូវហ្វានស៊ីលីធីផ្តល់ឲ្យអតិថិជន ដែលបានជម្រះបញ្ជីនិងការបញ្ចូលមកវិញនូវសិទ្ធិធនពីមុនត្រូវបានបង្ហាញជាចំណូលផ្សេងៗនៅក្នុងរបាយការណ៍លទ្ធផល។

២.៨. ការប្រាក់ជាប់សង្ស័យ

ការប្រាក់ជាប់សង្ស័យ ជាការប្រាក់របស់ឥណទាន ដែលមិនមានដំណើរការ ដែលត្រូវបានកត់ត្រាជាសិទ្ធិធនជាជាងចំណូលរហូតដល់ទទួលបានជាសាច់ប្រាក់ពិតប្រាកដ។

ការប្រាក់ជាប់សង្ស័យត្រូវបានបង្ហាញ ដោយដកចេញពីការប្រាក់ដែលត្រូវទទួល។

២.៩. ទ្រព្យសកម្មផ្សេងៗ

ទ្រព្យសកម្មផ្សេងៗត្រូវបានកត់ត្រាទៅតាមតម្លៃដើមដកសិទ្ធិធនធនខាតបង់។

២.១០. ទ្រព្យ និងបរិក្ខារ ទ្រព្យអរូបី និងតម្លៃកេរ្តិ៍ឈ្មោះ

- (i) ផ្នែកនៃទ្រព្យ និងបរិក្ខារត្រូវបានកត់ត្រាតាមតម្លៃដើមដកវិលសំបង្ក និងការខាតបង់លើឱនភាពតម្លៃបង្ក ប្រសិនបើមាន។ នៅពេលដែលធាតុសំខាន់ៗនៃទ្រព្យ និងបរិក្ខារមានអាយុកាលប្រើប្រាស់ខុសៗគ្នា ធាតុទាំងនោះត្រូវបានចាត់ទុកជាផ្នែកផ្សេងគ្នារបស់ទ្រព្យ និងបរិក្ខារ។

កំណត់សំគាល់លើរបាយការណ៍ហិរញ្ញវត្ថុ (ត)

សម្រាប់ការិយបរិច្ឆេទដែលបានបញ្ចប់ថ្ងៃទី៣១ ខែធ្នូ ឆ្នាំ២០១៨

២. គោលនយោបាយគណនេយ្យសំខាន់ៗ (ត)

- (ii) ការចំណាយបន្ទាប់ ដែលពាក់ព័ន្ធនឹងផ្នែកមួយនៃទ្រព្យ និងបរិក្ខារ ដែលបានទទួលស្គាល់រួចមកហើយ ត្រូវបានបូកបញ្ចូលទៅក្នុងតម្លៃយោងនៃផ្នែកនោះ ប្រសិនបើអាចមានលទ្ធភាពផ្តល់នូវអត្ថប្រយោជន៍សេដ្ឋកិច្ចនាពេលអនាគតដល់ធនាគារ លើសពីស្តង់ដារដើម។ រាល់ការចំណាយបន្ទាប់ផ្សេងទៀត ត្រូវបានទទួលស្គាល់ជាចំណាយនៅក្នុងការិយបរិច្ឆេទដែលបានកើតឡើង។
- (iii) ចំណេញ ឬខាតពីការលក់ប្រើ ឬការលក់ចេញផ្នែកនៃទ្រព្យ និងបរិក្ខារណាមួយត្រូវបានកំណត់ដោយភាពខុសគ្នារវាងសាច់ប្រាក់ទទួលបានពីការលក់ និងតម្លៃយោងនៃផ្នែកនោះ ហើយត្រូវបានទទួលស្គាល់ នៅក្នុងរបាយការណ៍លទ្ធផលនាថ្ងៃលក់ប្រើ ឬលក់ចេញ។
- (iv) ទ្រព្យ និងបរិក្ខារ ដែលបានដករំលស់អស់ ត្រូវបានរក្សាទុកក្នុងរបាយការណ៍ហិរញ្ញវត្ថុរហូតដល់ថ្ងៃ ដែលទ្រព្យ និងបរិក្ខារទាំងនោះត្រូវបានលក់ចេញ ឬលុបបំបាត់ចោល។
- (v) ទ្រព្យសកម្មអរូបី ដែលរួមមានអាជ្ញាប័ណ្ណកម្មវិធីកុំព្យូទ័រ និងអាជ្ញាប័ណ្ណកម្មវិធីធនាគារស្នូលត្រូវបានរាយការណ៍តាមថ្លៃដើមដករំលស់បង្គរ និងការខាតដែលបណ្តាលមកពីការថយចុះតម្លៃ ប្រសិនបើមាន។ ការទិញកម្មវិធីកុំព្យូទ័រ ត្រូវធ្វើមូលធនកម្មតាមមូលដ្ឋានថ្លៃដើម ដែលកើតឡើងពាក់ព័ន្ធនឹងការទិញកម្មវិធីកុំព្យូទ័រជាក់លាក់ ហើយដែលអាចដាក់ប្រើប្រាស់បាន។
- (vi) តម្លៃកេរ្តិ៍ឈ្មោះត្រូវបានទិញ នៅពេលមានការរួមបញ្ចូលគ្នានៃអាជីវកម្ម គឺត្រូវបានវាស់វែងជាលើកដំបូងតាមតម្លៃដើម ដែលលើសពីតម្លៃដើមនៃការរួមបញ្ចូលនៃអាជីវកម្មជាងការប្រាក់នៃតម្លៃទីផ្សារសុទ្ធនៃទ្រព្យសកម្ម បំណុល និងបំណុលយថាហេតុ ដែលអាចកត់សំគាល់បាន យោងតាមការទទួលស្គាល់លើកដំបូងតម្លៃកេរ្តិ៍ឈ្មោះត្រូវបានវាស់វែងទៅតាមថ្លៃដើមនៃការបាត់បង់ខុសភាព (សូមទៅមើលនៅគោលនយោបាយគណនេយ្យនៃខុសភាពនៃទ្រព្យសកម្ម មិនមែនហិរញ្ញវត្ថុ)។

២.១១. ចំណាយរំលស់ទ្រព្យបរិក្ខារ និងទ្រព្យអរូបី

ក្នុងឆ្នាំ២០១៨ ធនាគារបានផ្លាស់ប្តូរវិធីសាស្ត្ររំលស់ទ្រព្យ និងបរិក្ខាររបស់ខ្លួនពីវិធីសាស្ត្ររំលស់ចម្រុះទៅវិធីសាស្ត្រថេរ។ ការផ្លាស់ប្តូរវិធីសាស្ត្ររំលស់នេះ គឺដើម្បីឆ្លុះបញ្ចាំងពីលំហូរសេដ្ឋកិច្ចនៃការប្រើប្រាស់ទ្រព្យនិងបរិក្ខារ និងទ្រព្យអរូបីដូចខាងក្រោម៖

	2018	2017
	អាយុកាលនៃវិធីសាស្ត្ររំលស់ថេរ	ភាគរយនៃវិធីសាស្ត្ររំលស់ចម្រុះ
ទ្រព្យអរូបី	10	10%
បរិក្ខារកុំព្យូទ័រ និងបរិក្ខារបន្ទាប់បន្សំ	3	50%
បរិក្ខារកុំព្យូទ័រ និងម៉ាស៊ីនព្រីន	5	50%
ប្រព័ន្ធកុំព្យូទ័រមេ	7	50%
ម៉ាស៊ីនដក/ដាក់ប្រាក់	7	50%
បរិក្ខារឧបករណ៍ការិយាល័យ	4	25%
គ្រឿងសង្ហារឹមការិយាល័យ	6	25%
រថយន្ត	10	25%
ទោចក្រយានយន្ត	5	25%
ការកែលម្អលើទ្រព្យជួល	5	20%
បរិក្ខារផ្សេង	4	20%

ការផ្លាស់ប្តូរវិធីសាស្ត្ររំលស់នេះ មិនមានផលប៉ះពាល់ជាសារវន្តទេចំពោះធនាគារ។

ទ្រព្យ និងបរិក្ខារកំពុងសាងសង់ មិនត្រូវបានធ្វើរំលស់រហូតដល់ពេលដែលទ្រព្យ និងបរិក្ខារពាក់ព័ន្ធត្រូវបានបញ្ចប់ និងដាក់ឱ្យដំណើរការប្រើប្រាស់ដោយគណៈគ្រប់គ្រង។

២.១២. ខុសភាពនៃទ្រព្យសកម្ម មិនមែនហិរញ្ញវត្ថុ

តម្លៃយោងនៃទ្រព្យសកម្មមិនមែនហិរញ្ញវត្ថុ ដែលមានអាយុកាលច្បាស់លាស់ត្រូវបានត្រួតពិនិត្យឡើងវិញ នៅរាល់កាលបរិច្ឆេទរាយការណ៍នីមួយៗ ដើម្បីកំណត់ថាតើមានសញ្ញាណណាមួយ ដែលបង្ហាញថា ទ្រព្យសកម្មទាំងនោះមានខុសភាពនៃតម្លៃ។ ប្រសិនបើមានសញ្ញាណនោះកើតឡើង ការប៉ាន់ស្មានលើតម្លៃ ដែលអាចប្រមូលបានវិញរបស់ទ្រព្យសកម្មត្រូវបានធ្វើឡើង។ សម្រាប់ទ្រព្យអរូបី ដែលមានអាយុកាលច្បាស់លាស់ ការតេស្តខុសភាពប្រចាំឆ្នាំ គឺត្រូវបានធ្វើឡើង។

តម្លៃដែលអាចប្រមូលមកវិញបានរបស់ទ្រព្យសកម្ម ឬឯកតាបង្កើតសាច់ប្រាក់ គឺជាតម្លៃដែលធំជាងរវាងតម្លៃប្រើប្រាស់ និងតម្លៃទីផ្សារដកចំណាយ ដើម្បីលក់ចេញ។ ក្នុងការប៉ាន់ប្រមាណតម្លៃប្រើប្រាស់លំហូរសាច់ប្រាក់នាពេលអនាគតត្រូវបានបញ្ចុះទៅតម្លៃបច្ចុប្បន្ន ដោយប្រើអត្រាការប្រាក់មុនបង់ពន្ធ ដែលឆ្លុះបញ្ចាំងការវាយតម្លៃទីផ្សារបច្ចុប្បន្នលើតម្លៃពេលវេលានៃសាច់ប្រាក់ និងហានិភ័យជាក់លាក់សម្រាប់ទ្រព្យសកម្មទាំងនោះ។ សម្រាប់គោលបំណងនៃការត្រួតពិនិត្យលើខុសភាពនៃតម្លៃទ្រព្យសកម្ម ត្រូវបានចាត់ថ្នាក់ជាក្រុមតូចៗនៃទ្រព្យសកម្ម ដែលអាចបង្កើតលំហូរសាច់ប្រាក់ពីការបន្តការប្រើប្រាស់ដោយមិនពឹងផ្អែកខ្លាំងលើលំហូរសាច់ប្រាក់នៃទ្រព្យសកម្មដទៃទៀត ឬក្រុមទ្រព្យសកម្មដទៃទៀតហៅកាត់ថា (“ឯកតាបង្កើតសាច់ប្រាក់”)។

ការខាតបង់លើឱនភាពនៃតម្លៃត្រូវបានទទួលស្គាល់ ប្រសិនបើតម្លៃ យោងនៃទ្រព្យសកម្មមួយ ឬឯកតាបង្កើតសាច់ប្រាក់ មានចំនួនលើស ពីតម្លៃ ដែលអាចប្រមូលមកបានវិញ។ ការខាតបង់លើឱនភាពនៃតម្លៃ ត្រូវបានទទួលស្គាល់នៅក្នុងរបាយការណ៍លទ្ធផល។

២.១៣. ប្រាក់បញ្ញើរបស់អតិថិជន និងធនាគារហិរញ្ញវត្ថុនានា

ប្រាក់បញ្ញើរបស់អតិថិជន និងធនាគារហិរញ្ញវត្ថុនានាត្រូវបានបង្ហាញ ក្នុងតម្លៃថ្លៃដើម។

២.១៤. ប្រាក់កម្ចី

ប្រាក់កម្ចីត្រូវបានបង្ហាញក្នុងតម្លៃថ្លៃដើមដែលនៅសល់។ កម្រៃជើងសារ ដែលបានបង់ក្នុងដំណើរការ បង្កើតប្រាក់កម្ចីត្រូវធ្វើមូលធនកម្ម និងធ្វើ រំលស់ថេរ តាមរយៈពេលនៃប្រាក់កម្ចី។

ថ្លៃដើមប្រាក់កម្ចី (ចំណាយលើការប្រាក់) ត្រូវបានកត់ត្រាជាចំណាយ នៅពេលដែលកើតឡើង លើកលែងតែការប្រាក់នោះកើតឡើងពី ការទិញ ការសាងសង់ ការផលិតទ្រព្យសកម្ម ដែលត្រូវធ្វើមូលធនកម្ម ជាផ្នែកនៃតម្លៃរបស់ទ្រព្យសកម្មនោះ។

២.១៥. បំណុលបន្ទាប់បន្សំ

បំណុលបន្ទាប់បន្សំ ត្រូវបានចាត់ទុកជាបំណុលហិរញ្ញវត្ថុនៅពេល ដែលធនាគារមានកាតព្វកិច្ចតាមកិច្ចសន្យាក្នុងការប្រគល់សាច់ប្រាក់ ឬទ្រព្យសកម្មហិរញ្ញវត្ថុដល់អង្គការដទៃទៀត ឬដើម្បីដោះដូរទ្រព្យ សកម្មហិរញ្ញវត្ថុ ឬបំណុលហិរញ្ញវត្ថុជាមួយនឹងអង្គការមួយទៀត ក្រោម លក្ខខណ្ឌដែលមិនសូវអំណោយផលដល់ធនាគារ។ បំណុលបន្ទាប់បន្សំ ដែលបានអនុម័ត ដោយធនាគារជាតិនៃកម្ពុជាត្រូវបានដាក់បញ្ចូល ជាដើមទុនថ្នាក់ទី២ ដើម្បីគណនាមូលនិធិផ្ទាល់សុទ្ធ ដោយអនុលោម តាមសេចក្តីណែនាំរបស់ធនាគារជាតិនៃកម្ពុជា។ បំណុលបន្ទាប់បន្សំ ត្រូវបានបង្ហាញក្នុងតម្លៃថ្លៃដើម។

បំណុលបន្ទាប់បន្សំត្រូវបានបង្ហាញតម្លៃថ្លៃដើម

២.១៦. សំវិធានធន

សំវិធានធនត្រូវបានទទួលស្គាល់នៅក្នុងតារាងតុល្យការ នៅពេល ដែលធនាគារមានកាតព្វកិច្ចតាមផ្លូវច្បាប់ ឬកាតព្វកិច្ចប្រយោល នាពេលបច្ចុប្បន្ន ដែលជាលទ្ធផលនៃព្រឹត្តិការណ៍កន្លងផុតទៅ ហើយវាទំនងថា មានតម្រូវការលំហូរចេញនូវអត្ថប្រយោជន៍ សេដ្ឋកិច្ចក្នុងការបំពេញកាតព្វកិច្ចនោះ។ ប្រសិនបើផលប៉ះពាល់ មានលក្ខណៈសារវន្ត សំវិធានធនត្រូវបានកំណត់ ដោយការបញ្ចុះតម្លៃ លំហូរសាច់ប្រាក់ នាពេលអនាគតតាមអត្រាមុនបង់ពន្ធ ព្រោះឆ្លុះ បញ្ចាំងការវាយតម្លៃទីផ្សារបច្ចុប្បន្នលើតម្លៃពេលវេលានៃសាច់ប្រាក់ និងហានិភ័យជាក់លាក់ចំពោះបំណុលទាំងនោះ។

២.១៧. អត្ថប្រយោជន៍បុគ្គលិក

ប្រាក់បៀវត្ស ការឈប់សម្រាកប្រចាំឆ្នាំ និងពេលឈឺមានប្រាក់ បៀវត្ស ប្រាក់លើកទឹកចិត្ត និងអត្ថប្រយោជន៍មិនមែនហិរញ្ញវត្ថុ ត្រូវបានកត់ត្រាបង្កើតក្នុងការិយបរិច្ឆេទ ដែលពាក់ព័ន្ធសេវាកម្ម ដែលបានបំពេញដោយបុគ្គលិកនៃធនាគារ។

ក្នុងឆ្នាំ២០១៨ ធនាគារបានកត់ត្រាបង្កើតប្រាក់បំណាច់អតីតភាព ការងារតាមច្បាប់តម្រូវសម្រាប់ឆ្នាំ២០១៨ និងឆ្នាំកន្លងមក ដោយ អនុលោមតាមប្រកាសនៃក្រសួងការងារ និងបណ្តុះបណ្តាលវិជ្ជាជីវៈ លេខ៤៤៣ ចុះថ្ងៃទី២១ ខែកញ្ញា ឆ្នាំ២០១៨ ស្តីពីការអនុវត្តនៃការទូទាត់ ប្រាក់បំណាច់អតីតភាពការងារ។ ប្រកាសនេះតម្រូវឱ្យប្រតិសកម្ម

ការទូទាត់ប្រាក់បំណាច់អតីតភាពការងារ ដែលស្មើនឹងប្រាក់ឈ្នួល របស់បុគ្គលិកចំនួន 15 ថ្ងៃ ក្នុងមួយឆ្នាំ ដែលត្រូវបើកឱ្យបុគ្គលិក រៀងរាល់ឆ្នាំ ក្នុងកម្រិតអតិបរមា 10 ឆ្នាំ (មិនលើសពី 6 ខែ នៃ ប្រាក់ឈ្នួលសុទ្ធសាធគិតជាមធ្យមតាមឆ្នាំនីមួយៗ) ដែលស្មើ និង ចាប់ផ្តើមទូទាត់ដូចខាងក្រោម៖

- ប្រាំពីរថ្ងៃកន្លះត្រូវបើកចាប់ពីខែមិថុនានៅឆ្នាំបន្ទាប់
- ប្រាំពីរថ្ងៃកន្លះត្រូវបើកចាប់ពីខែធ្នូនៅឆ្នាំបន្ទាប់

ធនាគារបានកត់ត្រាបង្កើតប្រាក់បំណាច់អតីតភាពការងារ ចំនួន 2,412,054 ដុល្លារអាមេរិក ជាផ្នែកនៃចំណាយបុគ្គលិក និងចំណាយ ពាក់ព័ន្ធ ដែលបង្ហាញនៅក្នុងចំណាយប្រតិបត្តិការផ្សេងៗ នៃ របាយការណ៍លទ្ធផល។

២.១៨. មូលនិធិសោធននិវត្តន៍

ធនាគារ បានផ្តល់អត្ថប្រយោជន៍ដល់បុគ្គលិកតាមគោលការណ៍ មូលនិធិសោធននិវត្តន៍។ បុគ្គលិក ដែលបានបញ្ចប់ឆ្នាំសាកល្បង មាន ជម្រើសក្នុងការចូលរួមក្នុងគម្រោងមូលនិធិសោធននិវត្តន៍។ មូលនិធិសោធននិវត្តន៍ត្រូវបានផ្តល់មូលនិធិដូចខាងក្រោម៖

- បុគ្គលិកចូលរួមចំណែករហូតដល់ 5.0% នៃប្រាក់បៀវត្ស ប្រចាំខែរបស់បុគ្គលិក ហើយធនាគារចូលរួមចំណែកពីរដង នៃចំនួននោះ។ ការចូលរួមចំណែកនោះ ត្រូវបានកត់ត្រាក្នុង របាយការណ៍លទ្ធផល។
- ធនាគារចូលរួមចំណែកផ្តល់ការប្រាក់លើសមតុល្យមូលនិធិ សោធននិវត្តន៍បង្ក ដោយគណនាតាមអត្រា 6.5% ក្នុងមួយឆ្នាំ។ ការចូលរួមចំណែកនោះ ត្រូវបានកត់ត្រាក្នុងរបាយការណ៍ លទ្ធផល។

មូលនិធិសោធននិវត្តន៍នឹងបង់ជូនបុគ្គលិក (ដែលបានចូលរួមចំណែក) នៅពេលដែលចូលនិវត្តន៍ណាមួយ ឬបញ្ចប់កិច្ចសន្យាការងារ។

នៅពេលចូលនិវត្តន៍ ឬលាឈប់ការចូលរួមចំណែករបស់បុគ្គលិក និងការប្រាក់ត្រូវបើកឱ្យទាំងអស់លើកលែងការចូលរួមចំណែករបស់ ធនាគារ និងការប្រាក់ពាក់ព័ន្ធត្រូវបើកអនុលោមតាមលក្ខខណ្ឌដូច ខាងក្រោម៖

ចំនួនឆ្នាំដែលបានបំពេញ សេវាកម្ម	ភាគរយនៃការចូលរួម ពីធនាគារ
ស្មើនឹង ឬតិចជាង 1 ឆ្នាំ	-
យ៉ាងតិច 1 ឆ្នាំ	20%
យ៉ាងតិច 2 ឆ្នាំ	40%
យ៉ាងតិច 3 ឆ្នាំ	60%
យ៉ាងតិច 4 ឆ្នាំ	80%
យ៉ាងតិច 5 ឆ្នាំ	100%

បុគ្គលិក ដែលបានបញ្ចប់ដោយកំហុសវិជ្ជាជីវៈ ធ្ងន់ធ្ងរ អាចទទួល បានតែការចូលរួមចំណែករបស់ខ្លួន និងការប្រាក់តែប៉ុណ្ណោះ ទោះបីជា បានបំពេញការងារជាមួយធនាគាររយៈពេលយូរមុនណាក៏ដោយ។

មូលនិធិសោធននិវត្តន៍ត្រូវបានបង្ហាញក្នុងតម្លៃថ្លៃដើម។

កំណត់សំគាល់លើរបាយការណ៍ហិរញ្ញវត្ថុ (ត)

សម្រាប់ការិយបរិច្ឆេទដែលបានបញ្ចប់ថ្ងៃទី៣១ ខែធ្នូ ឆ្នាំ២០១៨

២. គោលនយោបាយគណនេយ្យសំខាន់ៗ (ត)

២.១៩. ការទទួលស្គាល់ប្រាក់ចំណូល

ចំណូលការប្រាក់ពីឥណទានដំណើរការត្រូវបានទទួលស្គាល់ ដោយផ្អែកលើមូលដ្ឋានបង្កជាដាច់ខាតរាល់ថ្ងៃ។ នៅពេលដែលឥណទានត្រូវបានចាត់ថ្នាក់ជាឥណទានមិនដំណើរការនោះ ការប្រាក់នឹងត្រូវបានកត់ត្រាជាការប្រាក់ជាប់សង្ស័យ លុះត្រាតែទទួលបានជាសាច់ប្រាក់សុទ្ធ។ ចំណូលពីសកម្មភាពផ្សេងៗ របស់ធនាគារត្រូវបានបង្ក ដោយប្រើប្រាស់មូលដ្ឋានដូចខាងក្រោម៖

- កម្រៃលើការចាត់ចែងផ្តល់ឥណទាន និងកម្រៃជើងសារលើសេវាកម្ម និងឥណទានដែលបានផ្តល់ទៅឲ្យអតិថិជនត្រូវបានទទួលស្គាល់ក្នុងអំឡុងពេលបំពេញសេវាកម្ម និងឥណទាន។
- កម្រៃលើកិច្ចសន្យា និងកម្រៃការធានាលើសេវាកម្មផ្សេងៗ និងឧបករណ៍ហិរញ្ញវត្ថុនានា ដែលផ្តល់ឲ្យអតិថិជនត្រូវបានទទួលស្គាល់ជាចំណូលនៅពេលប្រតិបត្តិការកើតឡើង។
- កម្រៃសេវាកម្ម និងកម្រៃតំណាងត្រូវបានទទួលស្គាល់នៅពេលដែលសេវាកម្មត្រូវបានបំពេញ។

២.២០. ចំណាយការប្រាក់

ចំណាយលើការប្រាក់ទៅលើប្រាក់បញ្ញើ ត្រូវបានទទួលស្គាល់តាមមូលដ្ឋានបង្ក។

២.២១. ភតិសន្យាប្រតិបត្តិការ

ថ្លៃឈ្នួលដែលត្រូវទូទាត់លើភតិសន្យាប្រតិបត្តិការ ត្រូវបានទទួលស្គាល់ក្នុងរបាយការណ៍លទ្ធផលតាមវិធីសាស្ត្ររំលស់ចេរទៅតាមចេរវេលានៃភតិសន្យា។ ការសន្យាភតិសន្យា មិនត្រូវបានទទួលស្គាល់ជាចំណូលទេរហូតដល់ពេល ដែលធនាគារមានកាតព្វកិច្ចត្រូវទូទាត់។

២.២២. ពន្ធលើប្រាក់ចំណេញ

ពន្ធលើប្រាក់ចំណេញ ឬខាតក្នុងការិយបរិច្ឆេទរួមមាន ពន្ធលើប្រាក់ចំណេញប្រចាំឆ្នាំ និងពន្ធពន្យារ។ ពន្ធលើប្រាក់ចំណេញប្រចាំឆ្នាំ ត្រូវបានទទួលស្គាល់នៅក្នុងរបាយការណ៍លទ្ធផល លើកលែងតែក្នុងករណីដែលទាក់ទងទៅនឹងសមាសធាតុ ដែលត្រូវទទួលស្គាល់ជាផ្នែកមួយនៃមូលធនភាគទុនិកក្នុងករណីនេះ វាក៏ត្រូវបានកំណត់បង្ហាញជាផ្នែកមួយនៃមូលធនភាគទុនិកផងដែរ។

ពន្ធលើប្រាក់ចំណេញប្រចាំឆ្នាំ គឺជាពន្ធដែលរំពឹងទុកថាត្រូវបង់ទៅលើប្រាក់ចំណេញជាប់ពន្ធក្នុងការិយបរិច្ឆេទ ដោយប្រើអត្រាពន្ធដែលបានអនុម័ត ឬបានអនុម័តជាអាទិ៍នៅកាលបរិច្ឆេទរបាយការណ៍ជាមួយនឹងនិយ័តកម្មណាមួយទៅលើពន្ធត្រូវបង់ពីឆ្នាំមុន។

ពន្ធពន្យារ ត្រូវបានកត់ត្រាតាមវិធីសាស្ត្រតារាងតុល្យការទៅលើភាពលំអៀងជាបណ្តោះអាសន្នរវាងតម្លៃយោងនៃទ្រព្យសកម្ម និងបំណុលក្នុងគោលបំណងនៃការធ្វើរបាយការណ៍ហិរញ្ញវត្ថុ និងតម្លៃយោងប្រើសម្រាប់ការគិតពន្ធ។ តម្លៃនៃប្រាក់ពន្ធពន្យារ ដែលបានកំណត់នោះ គឺផ្អែកលើលក្ខណៈនៃការជឿជាក់នឹងទទួលបាន ឬការទូទាត់ដែលនឹងកើតឡើងរវាងតម្លៃយោងនៃទ្រព្យសកម្ម និងបំណុលដោយប្រើអត្រាពន្ធកំណត់នៅនាកាលបរិច្ឆេទរបាយការណ៍។

ពន្ធពន្យារជាទ្រព្យសកម្មត្រូវបានទទួលស្គាល់ ដើម្បីអាចប្រើប្រាស់តែក្នុងករណីអាចនឹងកើតមានឡើងទៅលើប្រាក់ចំណេញជាប់ពន្ធនាពេលអនាគត ដែលអាចប្រើប្រាស់ជាមួយនឹងទ្រព្យសកម្មបាន។ ពន្ធពន្យារជាទ្រព្យសកម្មត្រូវបានកាត់បន្ថយក្នុងករណី ដែលវាមិនអាចកើតឡើងនូវអត្ថប្រយោជន៍នៃពន្ធ ដែលពាក់ព័ន្ធដែលអាចនឹងប្រើប្រាស់បាន។

២.២៣. សម្ព័ន្ធភាគី

ភាគីដែលត្រូវបានចាត់ទុកជាសម្ព័ន្ធភាគីរបស់ធនាគារ ប្រសិនបើភាគីនោះមានលទ្ធភាពគ្រប់គ្រងដោយផ្ទាល់ ឬដោយប្រយោលលើភាគីមួយទៀត ឬមានឥទ្ធិពលយ៉ាងខ្លាំងទៅលើភាគីនេះក្នុងការធ្វើសេចក្តីសម្រេចលើផ្នែកហិរញ្ញវត្ថុ និងប្រតិបត្តិការ ឬដូចគ្នានេះដែរ ប្រសិនបើធនាគារ និងភាគីនោះស្ថិតនៅក្រោមការគ្រប់គ្រងរួមមួយ ឬក៏មានឥទ្ធិពលរួម។ សម្ព័ន្ធភាគីអាចជា ប្រវត្តបុគ្គល ឬនីតិបុគ្គល និងរួមបញ្ចូលនូវប្រវត្តបុគ្គលណាម្នាក់នៃសមាជិកគ្រួសារ ដែលជិតស្និទ្ធក៏ត្រូវបានចាត់ទុកជាសម្ព័ន្ធភាគីដែរ។

នៅក្រោមច្បាប់ស្តីពីធនាគារធនាគារ និងហិរញ្ញវត្ថុនិយមន័យរបស់សម្ព័ន្ធភាគី គឺជាភាគីដែលកាន់កាប់ដោយផ្ទាល់ ឬដោយប្រយោលយ៉ាងតិច 10% នៃដើមទុន ឬសិទ្ធិបោះឆ្នោត ព្រមទាំងរូបវន្តបុគ្គលណាម្នាក់ ដែលរួមចំណែកក្នុងការអភិបាល ការដឹកនាំ ការគ្រប់គ្រង ឬការបង្កើត និងការត្រួតពិនិត្យផ្ទៃក្នុងរបស់ធនាគារ។

៣. ការប្តូររូបិយប័ណ្ណពីប្រាក់ដុល្លារអាមេរិកទៅជាប្រាក់រៀល

របាយការណ៍ហិរញ្ញវត្ថុ ត្រូវបានបង្ហាញជាប្រាក់ដុល្លារអាមេរិក។ ការប្តូររូបិយប័ណ្ណពីប្រាក់ដុល្លារអាមេរិកទៅជាប្រាក់រៀលត្រូវបានធ្វើឡើង ដើម្បីអនុវត្តទៅតាមគោលការណ៍ណែនាំរបស់ធនាគារជាតិនៃកម្ពុជា ពាក់ព័ន្ធនឹងការរៀបចំ និងការកំណត់បង្ហាញនៅក្នុងរបាយការណ៍ហិរញ្ញវត្ថុ ដោយប្រើអត្រាប្តូរប្រាក់ជាផ្លូវការ ប្រកាសដោយធនាគារជាតិនៃកម្ពុជា នាថ្ងៃទី ៣១ ខែធ្នូ ឆ្នាំ២០១៨ ដែល 1 ដុល្លារអាមេរិក ស្មើនឹង 4,018 រៀល (2017: 1 ដុល្លារអាមេរិក ស្មើនឹង 4,037 រៀល)។ តួលេខជាប្រាក់រៀលនេះ គឺមិនត្រូវបានយកមកបកស្រាយថា តួលេខប្រាក់ដុល្លារអាមេរិក ត្រូវបានប្តូរទៅជាប្រាក់រៀល ឬនឹងត្រូវបានប្តូរជាប្រាក់រៀល នាពេលអនាគតតាមអត្រាប្តូរប្រាក់នេះ ឬអត្រាប្តូរប្រាក់ផ្សេងទៀតនោះឡើយ។

៤. សាច់ប្រាក់ក្នុងដៃ

	2018		2017	
	ដុល្លារអាមេរិក	ពាន់រៀល (កំណត់សម្គាល់ 3)	ដុល្លារអាមេរិក	ពាន់រៀល (កំណត់សម្គាល់ 3)
សាខា	67,916,377	272,888,003	43,744,709	176,597,390
ការិយាល័យកណ្តាល	7	28	-	-
	67,916,384	272,888,031	43,744,709	176,597,390

សាច់ប្រាក់ក្នុងដៃតាមរូបិយប័ណ្ណមានដូចខាងក្រោម៖

	2018		2017	
	ដុល្លារអាមេរិក	ពាន់រៀល (កំណត់សម្គាល់ 3)	ដុល្លារអាមេរិក	ពាន់រៀល (កំណត់សម្គាល់ 3)
ប្រាក់ដុល្លារអាមេរិក	46,519,200	186,914,146	29,261,852	118,130,096
ប្រាក់ខ្មែររៀល	20,080,024	80,681,536	13,650,000	55,105,050
ប្រាក់ថៃបាត	1,250,892	5,026,084	757,241	3,056,982
ប្រាក់អឺរ៉ូ	49,105	197,304	8,124	32,797
ប្រាក់ជាន	7,395	29,713	5,782	23,342
ប្រាក់ដុល្លារអូស្ត្រាលី	7,048	28,319	5,919	23,895
ប្រាក់យ៉េនជប៉ុន	1,785	7,172	55,300	223,246
ប្រាក់យ៉េនចិន	825	3,315	491	1,982
ប្រាក់ដុល្លារសិង្ហបុរី	110	442	-	-
	67,916,384	272,888,031	43,744,709	176,597,390

សម្រាប់គោលបំណងនៃរបាយការណ៍លំហូរសាច់ប្រាក់សាច់ប្រាក់ក្នុងដៃនិងសាច់ប្រាក់សមមូលមានដូចខាងក្រោម៖

	2018		2017	
	ដុល្លារអាមេរិក	ពាន់រៀល (កំណត់សម្គាល់ 3)	ដុល្លារអាមេរិក	ពាន់រៀល (កំណត់សម្គាល់ 3)
សាច់ប្រាក់ក្នុងដៃ	67,916,384	272,888,031	43,744,709	176,597,390
សមតុល្យនៅធនាគារជាតិនៃកម្ពុជា	20,875,343	83,877,128	15,762,395	63,632,789
សមតុល្យនៅធនាគារនានា	7,871,412	31,627,333	19,095,480	77,088,453
	96,663,139	388,392,492	78,602,584	317,318,632

កំណត់សំគាល់លើរបាយការណ៍ហិរញ្ញវត្ថុ (ត)

សម្រាប់ការិយបរិច្ឆេទដែលបានបញ្ចប់ថ្ងៃទី៣១ ខែធ្នូ ឆ្នាំ២០១៨

៥. សមតុល្យនៅធនាគារជាតិនៃកម្ពុជា

	2018		2017	
	ដុល្លារអាមេរិក	ពាន់រៀល (កំណត់សម្គាល់ 3)	ដុល្លារអាមេរិក	ពាន់រៀល (កំណត់សម្គាល់ 3)
គណនីចរន្ត	20,875,342	83,877,124	15,762,393	63,632,781
ប្រាក់បញ្ញើរយៈពេលខ្លី	17,010,000	68,346,180	3,839,485	15,500,001
ប្រាក់តម្កល់ធានាលើដើមទុន	12,000,000	48,216,000	12,000,000	48,444,000
ប្រាក់បម្រុងកាតព្វកិច្ច	119,084,674	478,482,220	92,938,861	375,194,181
	168,970,016	678,921,524	124,540,739	502,770,963

ប្រាក់បញ្ញើរយៈពេលខ្លី មានកាលកំណត់ ៦ខែ និង 12ខែ មានអត្រាការប្រាក់ពី 0.90% ទៅ 0.95% និងពី 1.11% ទៅ 1.25% ក្នុងមួយឆ្នាំ (2017 : 1.68% ក្នុងមួយឆ្នាំ)។

ប្រាក់តម្កល់ធានាលើដើមទុន

យោងតាមប្រកាសលេខ ធ7-01-136 ប្រ.ក ចុះថ្ងៃទី15 ខែតុលា ឆ្នាំ2001 ធនាគារតម្រូវឲ្យតម្កល់ប្រាក់បញ្ញើបម្រុងកាតព្វកិច្ចចំនួន 10% នៃដើមទុនចុះបញ្ជីនៅធនាគារជាតិនៃកម្ពុជា។ ប្រាក់តម្កល់ធានានេះមិនសម្រាប់ប្រើក្នុងប្រតិបត្តិការប្រចាំថ្ងៃរបស់ធនាគារទេ ហើយនឹងត្រូវបង្វិលជូនធនាគារវិញនៅពេលធនាគារស្ម័គ្រចិត្តបញ្ចប់ប្រតិបត្តិការអាជីវកម្មរបស់ខ្លួន នៅក្នុងព្រះរាជាណាចក្រកម្ពុជា។

ធនាគារទទួលបានការប្រាក់ប្រចាំឆ្នាំក្នុងអត្រា 0.62% (2017 : 0.36%)។

ប្រាក់បម្រុងកាតព្វកិច្ច

តាមប្រកាសលេខ ធ7-012-140 ប្រ.ក របស់ធនាគារជាតិនៃកម្ពុជា ចុះថ្ងៃទី13 ខែកញ្ញា ឆ្នាំ2012 ធនាគារតម្រូវឲ្យតម្កល់ប្រាក់បញ្ញើបម្រុងកាតព្វកិច្ចនៅធនាគារជាតិនៃកម្ពុជា តាមអត្រាការប្រាក់ 8% និង 12.5% នៃប្រាក់បញ្ញើរបស់អតិថិជនជាប្រាក់រៀល និងប្រាក់បញ្ញើរបស់អតិថិជនជាប្រាក់ដុល្លារ ក្រៅពីប្រាក់រៀល។ 4.5% នៃប្រាក់បញ្ញើបម្រុងកាតព្វកិច្ចនេះ ចំពោះរូបិយប័ណ្ណផ្សេងៗក្រៅពីប្រាក់រៀលទទួលបានការប្រាក់ 1/2 នៃអត្រា Libor ក្នុងមួយខែ ហើយប្រាក់បញ្ញើបម្រុងកាតព្វកិច្ច 8% ផ្សេងទៀត និងប្រាក់បញ្ញើបម្រុងកាតព្វកិច្ចជាប្រាក់រៀលពុំមានការប្រាក់ទេ។

ធនាគារជាតិនៃកម្ពុជាចេញប្រកាសលេខ ធ7-018-282 ចុះថ្ងៃទី29 ខែសីហា ឆ្នាំ2018 ជំនួសឲ្យប្រកាសខាងលើដែលផ្តល់ការប្រាក់ 1/2 នៃអត្រា Libor ក្នុងមួយខែនៃប្រាក់បញ្ញើបម្រុងកាតព្វកិច្ច។

៦. ប្រាក់បញ្ញើ និងប្រាក់តម្កល់នៅធនាគារនានា

	2018		2017	
	ដុល្លារអាមេរិក	ពាន់រៀល (កំណត់សម្គាល់ 3)	ដុល្លារអាមេរិក	ពាន់រៀល (កំណត់សម្គាល់ 3)
គណនីសន្សំ	57,259	230,066	199,131	803,892
គណនីចរន្ត	7,814,153	31,397,267	8,896,349	35,914,561
ប្រាក់បញ្ញើរយៈពេលខ្លី	-	-	10,000,000	40,370,000
ប្រាក់បញ្ញើ និងប្រាក់តម្កល់នៅធនាគារនានាដុល	7,871,412	31,627,333	19,095,480	77,088,453
សំវិធានធានាលើប្រាក់បញ្ញើ និងប្រាក់តម្កល់នៅធនាគារនានា	(78,434)	(315,147)	-	-
	7,792,978	31,312,186	19,095,480	77,088,453

គណនីសន្សំទទួលបានអត្រាការប្រាក់ប្រចាំឆ្នាំពី 1.5% (2017: 0.5% ទៅ 1.50% ក្នុងមួយឆ្នាំ) ចំណែកឯគណនីចរន្តមិនទទួលបានអត្រាការប្រាក់។ ក្នុងឆ្នាំ2017 ប្រាក់បញ្ញើរយៈពេលខ្លី ទទួលបានអត្រាការប្រាក់ប្រចាំឆ្នាំពីអត្រា 3.0% ទៅ 5.0%។

៧. ឥណទាន ផ្តល់ឲ្យអតិថិជន

	2018		2017	
	ដុល្លារអាមេរិក	ពាន់រៀល (កំណត់សម្គាល់ 3)	ដុល្លារអាមេរិក	ពាន់រៀល (កំណត់សម្គាល់ 3)
ឥណទានឯកជន	1,025,992,973	4,122,439,766	808,940,050	3,265,690,982
ឥណទានជាក្រុម	16,097	64,678	18,743	75,665
ឥណទាន ផ្តល់ឲ្យអតិថិជនដុល	1,026,009,070	4,122,504,444	808,958,793	3,265,766,647
សំវិធានធនលើឥណទានអាក្រក់				
ជាក់លាក់	(8,788,273)	(35,311,282)	(6,910,403)	(27,897,296)
ទូទៅ	(10,081,288)	(40,506,615)	(7,922,399)	(31,982,725)
	(18,869,561)	(75,817,897)	(14,832,802)	(59,880,021)
ឥណទានផ្តល់ឲ្យអតិថិជនសុទ្ធ	1,007,139,509	4,046,686,547	794,125,991	3,205,886,626

បម្រែបម្រួលសំវិធានធនលើឥណទានផ្តល់ឲ្យអតិថិជនអាក្រក់ និងជាប់សង្ស័យមានដូចខាងក្រោម៖

	2018		2017	
	ដុល្លារអាមេរិក	ពាន់រៀល (កំណត់សម្គាល់ 3)	ដុល្លារអាមេរិក	ពាន់រៀល (កំណត់សម្គាល់ 3)
នាថ្ងៃទី១ ខែមករា	14,832,802	59,598,198	11,234,730	45,354,605
សំវិធានធនបន្ថែមក្នុងការិយបរិច្ឆេទ	7,149,332	28,726,016	4,871,366	19,665,705
ឥណទានជម្រុះបញ្ជី	(3,117,475)	(12,526,015)	(1,273,294)	(5,140,289)
ការវាយតម្លៃឡើងវិញនូវរូបិយប័ណ្ណ	4,902	19,698	-	-
នាថ្ងៃទី៣១ ខែធ្នូ	18,869,561	75,817,897	14,832,802	59,880,021

ការវិភាគបន្ថែមទៅលើឥណទាន ផ្តល់ឲ្យអតិថិជនមានដូចខាងក្រោម៖
(ក) ប្រភេទឥណទាន:

	2018		2017	
	ដុល្លារអាមេរិក	ពាន់រៀល (កំណត់សម្គាល់ 3)	ដុល្លារអាមេរិក	ពាន់រៀល (កំណត់សម្គាល់ 3)
ឥណទាន ពាណិជ្ជកម្ម				
ឥណទានរយៈពេលខ្លី	11,954,919	48,034,865	8,804,917	35,545,450
ឥណទានវិបារូបណ៍	3,542,553	14,233,979	1,789,228	7,223,113
ឥណទានរយៈពេលវែង	624,694,240	2,510,021,454	534,481,308	2,157,701,040
ឥណទាន អ្នកប្រើប្រាស់				
ឥណទានឯកបុគ្គល	345,386,591	1,387,763,321	233,770,384	943,731,040
ឥណទានគេហដ្ឋាន	17,976,177	72,228,281	9,596,119	38,739,532
ឥណទានបុគ្គលិក	22,454,590	90,222,543	20,516,837	82,826,472
ឥណទានសរុបដុល	1,026,009,070	4,122,504,443	808,958,793	3,265,766,647

កំណត់សំគាល់លើរបាយការណ៍ហិរញ្ញវត្ថុ (ត)

សម្រាប់ការិយបរិច្ឆេទដែលបានបញ្ចប់ថ្ងៃទី៣១ ខែធ្នូ ឆ្នាំ២០១៨

៧ ឥណទាន ផ្តល់ឲ្យអតិថិជន (ត)

(ខ) ចំណាត់ថ្នាក់ឥណទាន:

	2018		2017	
	ដុល្លារអាមេរិក	ពាន់រៀល (កំណត់សម្គាល់ 3)	ដុល្លារអាមេរិក	ពាន់រៀល (កំណត់សម្គាល់ 3)
ឥណទានរយៈពេលខ្លី				
ឥណទានស្តង់ដារ				
មានវត្តបញ្ចាំ	13,511,454	54,289,022	9,360,093	37,786,695
គ្មានវត្តបញ្ចាំ	3,920,050	15,750,761	3,334,257	13,460,396
ឥណទានឃ្នាំមើល				
មានវត្តបញ្ចាំ	2,031	8,161	161	650
ឥណទានក្រោមស្តង់ដារ				
មានវត្តបញ្ចាំ	-	-	989	3,993
ឥណទានជាប់សង្ស័យ				
មានវត្តបញ្ចាំ	332	1,334	98	396
ឥណទានបាត់បង់				
មានវត្តបញ្ចាំ	20,136	80,905	34,194	138,041
សរុបរង	17,454,003	70,130,183	12,729,792	51,390,171
ឥណទានរយៈពេលវែង				
ឥណទាន ស្តង់ដារមានវត្តបញ្ចាំ	965,763,220	3,880,436,618	761,078,903	3,072,475,531
គ្មានវត្តបញ្ចាំ	24,934,051	100,185,017	18,466,719	74,550,145
ឥណទានឃ្នាំមើលមានវត្តបញ្ចាំ	1,273,112	5,115,364	5,926,675	23,925,987
គ្មានវត្តបញ្ចាំ	2,096	8,422	-	-
ឥណទានក្រោមស្តង់ដារមានវត្តបញ្ចាំ	5,643,769	22,676,664	1,944,385	7,849,482
ឥណទានជាប់សង្ស័យមានវត្តបញ្ចាំ	6,675,734	26,823,099	5,006,079	20,209,540
គ្មានវត្តបញ្ចាំ	103	414	-	-
ឥណទានបាត់បង់មានវត្តបញ្ចាំ	4,262,982	17,128,662	3,806,240	15,365,791
សរុបរង	1,008,555,067	4,052,374,260	796,229,001	3,214,376,476
សរុបដុល	1,026,009,070	4,122,504,443	808,958,793	3,265,766,647

(គ) សម្រាប់ការវិភាគលើឥណទានតាមកាលវេលា សូមមើលកំណត់សំគាល់ 27 (iv) ស្តីពីហានិភ័យសាច់ប្រាក់ងាយស្រួល។

(ឃ) តាមនិវាសនដ្ឋាន:

	2018		2017	
	ដុល្លារអាមេរិក	ពាន់រៀល (កំណត់សម្គាល់ 3)	ដុល្លារអាមេរិក	ពាន់រៀល (កំណត់សម្គាល់ 3)
និវាសនជន	1,026,009,070	4,122,504,443	808,958,793	3,265,766,647

(ង) តាមទំនាក់ទំនង:

ឥណទានបុគ្គលិក	652,377	2,621,252	702,362	2,835,435
មិនមែនសម្ព័ន្ធភ្នាក់	1,025,356,693	4,119,883,191	808,256,431	3,262,931,212
	1,026,009,070	4,122,504,443	808,958,793	3,265,766,647

(ច) តាមរូបិយប័ណ្ណ:

ប្រាក់ដុល្លារអាមេរិក	939,301,141	3,774,111,981	753,605,245	3,042,304,374
ខ្មែររៀល	78,942,127	317,189,468	48,576,279	196,102,438
ថៃបាត	7,765,802	31,202,994	6,777,269	27,359,835
	1,026,009,070	4,122,504,443	808,958,793	3,265,766,647

(ឆ) តាមប្រភេទអាជីវកម្ម

	2018		2017	
	ដុល្លារអាមេរិក	ពាន់រៀល (កំណត់សម្គាល់ 3)	ដុល្លារអាមេរិក	ពាន់រៀល (កំណត់សម្គាល់ 3)
លក្ខណៈគ្រួសារ	319,052,775	1,281,954,051	205,943,616	831,394,378
ពាណិជ្ជកម្ម	298,037,921	1,197,516,367	241,772,177	976,034,279
កសិកម្ម	185,593,418	745,714,355	166,483,930	672,095,625
សេវាកម្ម	55,352,624	222,406,842	45,299,738	182,875,042
សំណង់	39,471,096	158,594,863	49,332,396	199,154,883
ផ្សេងៗ	128,501,236	516,317,965	100,126,936	404,212,440
	1,026,009,070	4,122,504,443	808,958,793	3,265,766,647

អត្រាការប្រាក់ប្រចាំឆ្នាំ មានដូចតទៅ:

	2018	2017
អតិថិជនខាងក្រៅ	8.0% to 36.0%	8.0% to 36%
បុគ្គលិក	6.50%	6.50%

៨. ទ្រព្យសកម្មផ្សេងៗ

	2018		2017	
	ដុល្លារអាមេរិក	ពាន់រៀល (កំណត់សម្គាល់ 3)	ដុល្លារអាមេរិក	ពាន់រៀល (កំណត់សម្គាល់ 3)
ប្រាក់បុរេប្រទាន	10,329,304	41,503,143	9,431,818	38,076,249
ការប្រាក់ត្រូវទទួល	8,442,684	33,922,705	7,416,578	29,940,726
	18,771,988	75,425,848	16,848,396	68,016,975

កំណត់សំគាល់លើរបាយការណ៍ហិរញ្ញវត្ថុ (ត)

សម្រាប់ការិយបរិច្ឆេទដែលបានបញ្ចប់ថ្ងៃទី៣១ ខែធ្នូ ឆ្នាំ២០១៨

៩. តម្លៃកេរ្តិ៍ឈ្មោះ

តម្លៃកេរ្តិ៍ឈ្មោះកើតចេញពីការរួមបញ្ចូលគ្នាតាមផ្លូវច្បាប់រវាង MJB និង ស្ថាបនាលីមីតធីត នៅថ្ងៃទី១ ខែមេសា ឆ្នាំ២០១៦ ដែលដំបូងតម្លៃកេរ្តិ៍ឈ្មោះកើតចេញទិញភាគហ៊ុននៃស្ថាបនា លីមីតធីតនៅថ្ងៃទី១៧ ខែធ្នូ ឆ្នាំ២០១២។

១០. ទ្រព្យ និងបរិក្ខារ

2018	សង្ហារឹម និងបរិក្ខារ ការិយាល័យ		យានយន្ត		ទ្រព្យ និងបរិក្ខារ កំពុងសាងសង់		សរុប ពាន់រៀល (កំណត់សម្គាល់៣)
	ដុល្លារអាមេរិក	ដុល្លារអាមេរិក	ដុល្លារអាមេរិក	ដុល្លារអាមេរិក	ដុល្លារអាមេរិក	ដុល្លារអាមេរិក	
តម្លៃដើម							
នៅថ្ងៃទី១ ខែមករា ឆ្នាំ២០១៨	4,884,048	6,958,823	7,563,150	1,485,201	727,136	21,618,358	86,862,562
ការទិញបន្ថែម	726,969	3,151,657	171,000	145,170	1,019,278	5,214,074	20,950,149
ការផ្ទេរ	15,593	611,774	-	-	(670,112)	(42,745)	(171,749)
ការលក់ចេញ	(29,800)	-	(56,100)	(12,760)	-	(98,660)	(396,416)
ការជម្រះបញ្ជី	(153,152)	(211,326)	-	(20,582)	-	(385,060)	(1,547,171)
នៅថ្ងៃទី៣១ ខែធ្នូ ឆ្នាំ២០១៨	5,443,658	10,510,928	7,678,050	1,597,029	1,076,302	26,305,967	105,697,375
ដករំលស់បង្គរ							
នៅថ្ងៃទី១ ខែមករា ឆ្នាំ២០១៨	3,007,399	5,469,705	4,510,135	613,405	-	13,600,644	54,647,388
រំលស់ក្នុងឆ្នាំ	1,073,098	738,163	767,543	319,270	-	2,898,074	11,644,461
ការលក់ចេញ	(16,879)	-	(42,390)	(10,038)	-	(69,307)	(278,476)
ការជម្រះបញ្ជី	(136,285)	(206,352)	-	(19,457)	-	(362,093)	(1,454,890)
នៅថ្ងៃទី៣១ ខែធ្នូ ឆ្នាំ២០១៨	3,927,333	6,001,516	5,235,288	903,180	-	16,067,318	64,558,483
តម្លៃយោង							
នៅថ្ងៃទី៣១ ខែធ្នូ ឆ្នាំ២០១៨	1,516,325	4,509,412	2,442,762	693,849	1,076,302	10,238,649	41,138,892

2017	សង្ហារឹម និងបរិក្ខារ ការិយាល័យ			ទ្រព្យ និងបរិក្ខារ			សរុប ពាន់រៀល (កំណត់សម្គាល់ 3)
	ដុល្លារអាមេរិក	ដុល្លារអាមេរិក	យានយន្ត	ការកែលម្អ ទ្រព្យជួល	កំពុងសាងសង់	ដុល្លារអាមេរិក	
តម្លៃដើម							
នាថ្ងៃទី១ ខែមករា ឆ្នាំ២០១៧	4,073,149	6,653,871	6,646,044	1,157,108	194,062	18,724,234	75,589,733
ការទិញបន្ថែម	668,780	897,298	967,050	387,679	727,136	3,647,943	14,726,746
ការផ្ទេរ	23,144	35,988	-	125,000	(194,062)	(9,930)	(40,087)
ការលក់ចេញ	(1,250)	-	-	-	-	(1,250)	(5,046)
ការជម្រះបញ្ជី	(240,918)	(292,139)	(49,944)	(159,811)	-	(742,812)	(2,998,732)
នាថ្ងៃទី៣១ ខែធ្នូ ឆ្នាំ២០១៧	4,522,905	7,295,018	7,563,150	1,509,976	727,136	21,618,185	87,272,614
ដក: រំលស់បង្គរ							
នាថ្ងៃទី១ ខែមករា ឆ្នាំ២០១៧	2,360,713	4,882,369	3,668,106	604,308	-	11,515,496	46,488,057
រំលស់ក្នុងឆ្នាំ	514,707	1,180,954	888,692	180,747	-	2,765,100	11,162,709
ការលក់ចេញ	(1,066)	-	-	-	-	(1,066)	(4,303)
ការជម្រះបញ្ជី	(189,420)	(283,828)	(49,944)	(154,937)	-	(678,129)	(2,737,606)
នាថ្ងៃទី៣១ ខែធ្នូ ឆ្នាំ២០១៧	2,684,934	5,779,495	4,506,854	630,118	-	13,601,401	54,908,857
តម្លៃយោងសុទ្ធ							
នាថ្ងៃទី៣១ ខែធ្នូ ឆ្នាំ២០១៧	1,837,971	1,515,523	3,056,296	879,858	727,136	8,016,784	32,363,757

១១. ទ្រព្យសកម្មអរូបី

	2018		2017	
	ដុល្លារអាមេរិក	ពាន់រៀល (កំណត់សម្គាល់ 3)	ដុល្លារអាមេរិក	ពាន់រៀល (កំណត់សម្គាល់ 3)
តម្លៃដើម				
នាថ្ងៃទី១ ខែមករា	4,946,405	19,874,655	4,685,569	18,915,642
ការទិញបន្ថែម	624,028	2,507,345	262,001	1,057,698
ការផ្ទេរ	42,746	171,753	9,930	40,087
ការជម្រះបញ្ជី	(199)	(799)	(10,922)	(44,092)
ថ្ងៃទី៣១ ខែធ្នូ	5,612,980	22,552,954	4,946,578	19,969,335
ដក រំលស់បង្គរ				
នាថ្ងៃទី១ ខែមករា	4,004,088	16,088,426	3,218,708	12,993,924
រំលស់ក្នុងឆ្នាំ	145,385	584,157	795,546	3,211,619
ការជម្រះបញ្ជី	(179)	(720)	(10,922)	(44,092)
ថ្ងៃទី៣១ ខែធ្នូ	4,149,294	16,671,864	4,003,332	16,161,451
តម្លៃយោងសុទ្ធ				
ថ្ងៃទី៣១ ខែធ្នូ	1,463,686	5,881,090	943,246	3,807,884

កំណត់សំគាល់លើរបាយការណ៍ហិរញ្ញវត្ថុ (ត)

សម្រាប់ការិយបរិច្ឆេទដែលបានបញ្ចប់ថ្ងៃទី៣១ ខែធ្នូ ឆ្នាំ២០១៨

១២. ការវិនិយោគផ្សេងៗ

ការវិនិយោគផ្សេងៗរួមមាន មូលនិធិភាគហ៊ុន ដែលវិនិយោគនៅក្នុងសមាគមន៍មីក្រូហិរញ្ញវត្ថុកម្ពុជា (CMA) ទឹកប្រាក់ 25,000 ដុល្លារអាមេរិក និងមូលនិធិភាគហ៊ុន ដែលវិនិយោគនៅក្នុងសមាគមន៍ធនាគារនៅកម្ពុជាទឹកប្រាក់ 25,000 ដុល្លារអាមេរិក។ តម្លៃទីផ្សារនៃការវិនិយោគនេះ មិនអាចកំណត់បាន ដោយសារមិនអាចកំណត់លំហូរសាច់ប្រាក់នាពេលអនាគត និងខ្វះខាតវិធីសាស្ត្រសមស្រប ដើម្បីវាយតម្លៃរកតម្លៃទីផ្សារ ដែលអាចទុកចិត្តបាន។ ការវិនិយោគនេះត្រូវទទួលស្គាល់ និងកត់ត្រាតាមថ្លៃដើម។

១៣. ប្រាក់បញ្ញើរបស់អតិថិជន និងធនាគារហិរញ្ញវត្ថុផ្សេងៗ

	2018		2017	
	ដុល្លារអាមេរិក	ពាន់រៀល (កំណត់សម្គាល់ 3)	ដុល្លារអាមេរិក	ពាន់រៀល (កំណត់សម្គាល់ 3)
ប្រាក់បញ្ញើសន្សំ	137,000,496	550,467,993	119,404,226	482,034,860
ប្រាក់បញ្ញើតាមតម្រូវការ	28,780,837	115,641,403	16,829,167	67,939,347
ប្រាក់បញ្ញើមានកាលកំណត់	638,918,048	2,567,172,717	481,938,859	1,945,587,174
	804,699,381	3,233,282,113	618,172,252	2,495,561,381

ប្រាក់បញ្ញើរបស់អតិថិជនខាងលើនេះ ត្រូវបានវិភាគដូចខាងក្រោម៖

(ក) តាមប្រភេទអតិថិជន៖

	2018		2017	
	ដុល្លារអាមេរិក	ពាន់រៀល (កំណត់សម្គាល់ 3)	ដុល្លារអាមេរិក	ពាន់រៀល (កំណត់សម្គាល់ 3)
គណនីបញ្ញើតាមតម្រូវការ				
ឯកត្តជន	2,183,804	8,774,524	2,902,268	11,716,456
សហគ្រាស	16,865,116	67,764,036	7,262,176	29,317,405
ធនាគារហិរញ្ញវត្ថុនានា	9,731,917	39,102,843	6,664,722	26,905,483
គណនីសន្សំ				
ឯកត្តជន	92,005,780	369,679,224	74,357,580	300,181,550
សហគ្រាស	36,574,150	146,954,935	44,899,350	181,258,676
ធនាគារហិរញ្ញវត្ថុនានា	8,420,566	33,833,834	147,297	594,638
គណនីមានកាលកំណត់				
ឯកត្តជន	539,075,804	2,166,006,580	422,055,294	1,703,837,222
សហគ្រាស	77,558,820	311,631,339	35,845,480	144,708,203
ធនាគារហិរញ្ញវត្ថុនានា	22,283,424	89,534,798	24,038,085	97,041,748
	804,699,381	3,233,282,113	618,172,252	2,495,561,381

(ខ) តាមនិវាសនដ្ឋាន:

	2018		2017	
	ដុល្លារអាមេរិក	ពាន់រៀល (កំណត់សម្គាល់ 3)	ដុល្លារអាមេរិក	ពាន់រៀល (កំណត់សម្គាល់ 3)
និវាសនជន	729,527,349	2,931,240,888	540,913,759	2,183,668,845
អនិវាសនជន	75,172,032	302,041,225	77,258,493	311,892,536
	804,699,381	3,233,282,113	618,172,252	2,495,561,381

(គ) តាមប្រភេទប្រាក់:

	2018		2017	
	ដុល្លារអាមេរិក	ពាន់រៀល (កំណត់សម្គាល់ 3)	ដុល្លារអាមេរិក	ពាន់រៀល (កំណត់សម្គាល់ 3)
ប្រាក់ដុល្លារអាមេរិក	673,903,862	2,707,745,718	513,384,706	2,072,534,058
ប្រាក់រៀល	98,551,792	395,981,100	72,459,416	292,518,662
ប្រាក់បាតថៃ	2,823,745	11,345,807	3,696,288	14,921,915
ប្រាក់យ៉េនជប៉ុន	29,419,512	118,207,599	28,631,351	115,584,764
ផ្សេងៗ	470	1,889	491	1,982
	804,699,381	3,233,282,113	618,172,252	2,495,561,381

(ឃ) តាមទំនាក់ទំនង:

	2018		2017	
	ដុល្លារអាមេរិក	ពាន់រៀល (កំណត់សម្គាល់ 3)	ដុល្លារអាមេរិក	ពាន់រៀល (កំណត់សម្គាល់ 3)
សម្ព័ន្ធភ្នាក់	387,213	1,555,822	446,221	1,801,394
មិនមែនសម្ព័ន្ធភ្នាក់	804,312,168	3,231,726,291	617,726,031	2,493,759,987
	804,699,381	3,233,282,113	618,172,252	2,495,561,381

(ង) តាមកាលកំណត់:

	2018		2017	
	ដុល្លារអាមេរិក	ពាន់រៀល (កំណត់សម្គាល់ 3)	ដុល្លារអាមេរិក	ពាន់រៀល (កំណត់សម្គាល់ 3)
រយៈពេល 1ខែ	184,023,331	739,405,745	149,854,939	604,964,389
ចន្លោះពី 1ខែ ទៅ 3ខែ	14,912,953	59,920,245	25,063,012	101,179,379
លើសពី 3ខែ	605,763,097	2,433,956,123	443,254,301	1,789,417,613
	804,699,381	3,233,282,113	618,172,252	2,495,561,381

កំណត់សំគាល់លើរបាយការណ៍ហិរញ្ញវត្ថុ (ត)

សម្រាប់ការិយបរិច្ឆេទដែលបានបញ្ចប់ថ្ងៃទី៣១ ខែធ្នូ ឆ្នាំ 2018

១៣. ប្រាក់បញ្ញើរបស់អតិថិជន និងធនាគារហិរញ្ញវត្ថុផ្សេងៗ (ត)

(ច) តាមអត្រាការប្រាក់ (ប្រចាំឆ្នាំ):

	2018	2017
ធនាគារ និងធនាគារមីក្រូហិរញ្ញវត្ថុ		
ប្រាក់បញ្ញើមានកាលកំណត់	1.25% - 3.25%	1.00% to 3.50%
ឯកត្តជន		
ប្រាក់បញ្ញើសន្សំ	1.00% - 1.50%	1.50% to 2.00%
ប្រាក់បញ្ញើមានកាលកំណត់	3.00% - 8.00%	3.50% to 8.00%
សហគ្រាស		
ប្រាក់បញ្ញើសន្សំ	1.00% - 1.50%	1.00%
ប្រាក់បញ្ញើមានកាលកំណត់	3.00% - 8.00%	3.00% to 8.00%

១៤. ប្រាក់កម្ចី

	2018		2017	
	ដុល្លារអាមេរិក	ពាន់រៀល (កំណត់សម្គាល់ 3)	ដុល្លារអាមេរិក	ពាន់រៀល (កំណត់សម្គាល់ 3)
សម្ព័ន្ធឯាតិ:				
Maruhan Investment Asia (“MIA”)	14,990,000	60,229,820	18,330,000	73,998,210
មិនមែនសម្ព័ន្ធឯាតិ:				
Nederlandse Financierings – Maatschappij voor Ontwik-kelingslanden N.V (“FMO”)	11,250,000	45,202,500	22,500,000	90,832,500
Symbiotics	4,500,000	18,081,000	8,500,000	34,314,500
DEG	5,000,000	20,090,000	7,500,000	30,277,500
Micro-Finance Enhancement	5,500,000	22,099,000	13,500,000	54,499,500
ResponsAbility SICAV	1,500,000	6,027,000	3,000,000	12,111,000
ICBC	37,000,000	148,666,000	37,000,000	149,369,000
Norfund	10,000,000	40,180,000	10,000,000	40,370,000
Triodos – Doen	-	-	5,250,000	21,194,250
Cathay United Bank (Cambodia) Corporation Limited	625,000	2,511,250	875,000	3,532,375
First Commercial Bank	11,666,667	46,876,668	23,333,333	94,196,665
DWM Funds S.C.A	15,000,000	60,270,000	15,000,000	60,555,000
MIZUHO Bank Ltd	95,835,000	385,065,030	50,000,000	201,850,000
Aozora Bank Ltd	30,000,000	120,540,000	-	-
NBC (LPCO)	10,950,722	44,000,001	-	-
	253,817,389	1,019,838,269	214,788,333	867,100,500

ប្រាក់កម្ចីមិនមានវត្តមាន។

ប្រាក់កម្ចីខាងលើនេះ ត្រូវបានវិភាគដូចខាងក្រោម៖

(ក) តាមរូបិយប័ណ្ណ:

	2018		2017	
	ដុល្លារអាមេរិក	ពាន់រៀល (កំណត់សម្គាល់ 3)	ដុល្លារអាមេរិក	ពាន់រៀល (កំណត់សម្គាល់ 3)
ប្រាក់ដុល្លារអាមេរិក	242,866,667	975,838,268	214,788,333	867,100,500
ប្រាក់រៀល	10,950,722	44,000,001	-	-
	253,817,389	1,019,838,269	214,788,333	867,100,500

(ខ) តាមកាលកំណត់:

	2018		2017	
	ដុល្លារអាមេរិក	ពាន់រៀល (កំណត់សម្គាល់ 3)	ដុល្លារអាមេរិក	ពាន់រៀល (កំណត់សម្គាល់ 3)
រយៈពេល 1ខែ	3,611,561	14,511,252	-	-
ចន្លោះពី 1ខែ ទៅ 3ខែ	8,000,000	32,144,000	3,000,000	12,111,000
ចន្លោះពី 3ខែ ទៅ 12ខែ	51,880,828	208,457,167	24,250,000	97,897,250
លើសពី 1ឆ្នាំ ដល់ 5ឆ្នាំ	190,325,000	764,725,850	187,538,333	757,092,250
	253,817,389	1,019,838,269	214,788,333	867,100,500

តាមអត្រាការប្រាក់ប្រចាំឆ្នាំ:

	2018	2017
ប្រាក់ដុល្លារអាមេរិក	2.6% - 10.65%	3.44% - 10.65%
ប្រាក់រៀល	2.86% - 3.06%	-

១៥. បំណុលបន្ទាប់បន្សំ

	2018		2017	
	ដុល្លារអាមេរិក	ពាន់រៀល (កំណត់សម្គាល់ 3)	ដុល្លារអាមេរិក	ពាន់រៀល (កំណត់សម្គាល់ 3)
DEG - Deutsche Investitions	6,000,000	24,108,000	8,000,000	32,296,000
Maruhan Investment Asia Pte. Ltd.	5,000,000	20,090,000	5,000,000	20,185,000
Maruhan Corporation	10,000,000	40,180,000	-	-
BlueOrchard Microfinance Ltd.	9,000,000	36,162,000	-	-
	30,000,000	120,540,000	13,000,000	52,481,000

DEG

នៅថ្ងៃទី៣១ ខែធ្នូ ឆ្នាំ2015 ធនាគារជាតិនៃកម្ពុជាបានអនុម័តលើបំណុលបន្ទាប់បន្សំរបស់ធនាគារពី DEG ចំនួន 10,000,000 ដុល្លារអាមេរិក។ ធនាគារបានទូទាត់សងបំណុលបន្ទាប់បន្សំលើប្រាក់ដើមចំនួន 2,000,000 ដុល្លារអាមេរិក នៅថ្ងៃទី15 ខែធ្នូ ឆ្នាំ2017។ បំណុលបន្ទាប់បន្សំនេះមានកាលកំណត់រយៈពេល 7ឆ្នាំ និងផុតកំណត់ នៅថ្ងៃទី15 ខែធ្នូ ឆ្នាំ2021 និងមានអត្រាការប្រាក់ថេរ 10.65% ក្នុងមួយឆ្នាំ។

កំណត់សំគាល់លើរបាយការណ៍ហិរញ្ញវត្ថុ (ត)

សម្រាប់ការិយបរិច្ឆេទដែលបានបញ្ចប់ថ្ងៃទី៣១ ខែធ្នូ ឆ្នាំ២០១៨

១៥. បំណុលបន្ទាប់បន្សំ (ត)

Maruhan Investment Asia Pte. Ltd

នៅថ្ងៃទី១០ ខែតុលា ឆ្នាំ២០១៣ ធនាគារជាតិនៃកម្ពុជា បានអនុម័តលើបំណុលបន្ទាប់បន្សំរបស់ធនាគារពី Maruhan Investment Asia ចំនួន 5,000,000 ដុល្លារអាមេរិក។ ធនាគារបានដកប្រាក់ចំនួន 5,000,000 ដុល្លារអាមេរិក នៅថ្ងៃទី១២ ខែសីហា ឆ្នាំ២០១៣។ បំណុលបន្ទាប់បន្សំនេះ មានកាលកំណត់រយៈពេល ៧ឆ្នាំ និងផុតកំណត់នៅថ្ងៃទី១២ ខែសីហា ឆ្នាំ២០២០ និងមានអត្រាការប្រាក់ដុល 10.4651% ក្នុងមួយឆ្នាំ។

Maruhan Corporation

នៅថ្ងៃទី២៦ ខែធ្នូ ឆ្នាំ២០១៨ ធនាគារជាតិនៃកម្ពុជា បានអនុម័តលើបំណុលបន្ទាប់បន្សំរបស់ធនាគារពី Maruhan Corporation ចំនួន 10,000,000 ដុល្លារអាមេរិក។ ធនាគារ បានដកប្រាក់នៅថ្ងៃទី០៥ ខែវិច្ឆិកា ឆ្នាំ២០១៨ ចំនួន 10,000,000ដុល្លារអាមេរិក។ បំណុលបន្ទាប់បន្សំនេះ មានកាលកំណត់រយៈពេល ៧ឆ្នាំ និងផុតកំណត់នៅថ្ងៃទី០៥ ខែវិច្ឆិកា ឆ្នាំ២០២៥ និងមានអត្រាការប្រាក់ដុល 10.4651% ក្នុងមួយឆ្នាំ។

BlueOrchard Microfinance Ltd

នៅថ្ងៃទី០៦ ខែសីហា ឆ្នាំ២០១៨ ធនាគារជាតិនៃកម្ពុជា បានអនុម័តលើបំណុលបន្ទាប់បន្សំរបស់ធនាគារពី BlueOrchard Microfinance Ltd ចំនួន 9,000,000 ដុល្លារអាមេរិក។ ធនាគារ បានដកប្រាក់នៅថ្ងៃទី២៣ ខែកក្កដា ឆ្នាំ២០១៨ ចំនួន 9,000,000 ដុល្លារអាមេរិក។ បំណុលបន្ទាប់បន្សំនេះ មានកាលកំណត់រយៈពេល ៧ឆ្នាំ និងផុតកំណត់នៅថ្ងៃទី២៣ ខែកក្កដា ឆ្នាំ២០២៥ និងមានអត្រាការប្រាក់ដុល 10.4651% ក្នុងមួយឆ្នាំ។

១៦. មូលនិធិសេវាធននិក្ខន៍

	2018		2017	
	ដុល្លារអាមេរិក	ពាន់រៀល (កំណត់សម្គាល់ ៣)	ដុល្លារអាមេរិក	ពាន់រៀល (កំណត់សម្គាល់ ៣)
នៅថ្ងៃទី១ ខែ មករា	10,378,502	41,700,821	7,645,507	30,864,912
ការបន្ថែមក្នុងឆ្នាំ				
ការចូលរួមរបស់និយោជក	2,167,017	8,707,074	1,905,098	7,690,881
ការចូលរួមរបស់និយោជិត	1,192,322	4,790,750	1,005,252	4,058,203
ការប្រាក់	640,313	2,572,778	501,524	2,024,652
ទូទាត់ក្នុងឆ្នាំ	(1,454,278)	(5,843,289)	(678,879)	(2,740,635)
នៅថ្ងៃទី៣១ ខែធ្នូ	12,923,876	51,928,134	10,378,502	41,898,013

១៧. ពន្ធលើប្រាក់ចំណេញ

(ក) ពន្ធពន្យារ - សុទ្ធ

ពន្ធពន្យារជាទ្រព្យសកម្មបានមកពី៖

	2018		2017	
	ដុល្លារអាមេរិក	ពាន់រៀល (កំណត់សម្គាល់ 3)	ដុល្លារអាមេរិក	ពាន់រៀល (កំណត់សម្គាល់ 3)
មូលនិធិសោធននិវត្តន៍របស់និយោជិក	2,238,099	8,992,682	1,417,985	5,724,405
សំវិធានធនលើឥណទានសង្ស័យ (*)	2,023,921	8,132,115	1,620,041	6,540,106
ទ្រព្យ និងបរិក្ខារ	476,824	1,915,879	(71,646)	(289,235)
សំវិធានធនសំរាប់ការសន្យាគ្រៅតារាងតុល្យការនិងសាច់ប្រាក់នៅធនាគារនានា	95,417	383,386	-	-
ខាតលើអត្រាប្តូរប្រាក់មិនទាន់ទទួលស្គាល់	66,402	266,802	74,368	300,223
ប្រាក់ចំណូលមិនទាន់កើតឡើង	3,122	12,544	8,176	33,007
	4,903,785	19,703,408	3,048,924	12,308,506

(*) ពន្ធពន្យារជាទ្រព្យសកម្មនេះកើតឡើងពីសំវិធានធនទូទៅ និងជាក់លាក់លើឥណទានជាប់សង្ស័យរហូតដល់ឥណទានឃ្នាំមើល ដែលជាចំណាយមិនអាចកាត់កងបាន សម្រាប់ការគណនាពន្ធលើប្រាក់ចំណេញ ដោយអនុលោមតាមប្រកាសថ្មីលេខ 1535 សហវ ប្រ.ក របស់ក្រសួងសេដ្ឋកិច្ច និងហិរញ្ញវត្ថុ ចុះថ្ងៃទី23 ខែធ្នូ ឆ្នាំ2016។

ការប្រែប្រួលនៃពន្ធពន្យារជាទ្រព្យសកម្មនៅក្នុងឆ្នាំដូចខាងក្រោម៖

	2018		2017	
	ដុល្លារអាមេរិក	ពាន់រៀល (កំណត់សម្គាល់ 3)	ដុល្លារអាមេរិក	ពាន់រៀល (កំណត់សម្គាល់ 3)
នាថ្ងៃទី1 ខែមករា	3,048,924	12,250,577	2,697,590	10,890,171
ចំណាយក្នុងរបាយការណ៍លទ្ធផល	1,854,861	7,452,831	351,334	1,418,335
នាថ្ងៃទី31 ខែធ្នូ	4,903,785	19,703,408	3,048,924	12,308,506

(ខ) បំណុលពន្ធលើប្រាក់ចំណេញ

	2018		2017	
	ដុល្លារអាមេរិក	ពាន់រៀល (កំណត់សម្គាល់ 3)	ដុល្លារអាមេរិក	ពាន់រៀល (កំណត់សម្គាល់ 3)
នាថ្ងៃទី1 ខែមករា	4,444,141	17,856,559	2,783,651	11,237,599
ពន្ធលើប្រាក់ចំណេញ	6,994,065	28,102,153	5,570,903	22,489,735
ពន្ធលើប្រាក់ចំណេញបានបង់	(5,732,875)	(23,034,692)	(3,910,413)	(15,786,337)
នាថ្ងៃទី31 ខែធ្នូ	5,705,331	22,924,020	4,444,141	17,940,997

កំណត់សំគាល់លើរបាយការណ៍ហិរញ្ញវត្ថុ (ត)

សម្រាប់ការិយបរិច្ឆេទដែលបានបញ្ចប់ថ្ងៃទី៣១ ខែធ្នូ ឆ្នាំ២០១៨

១៧. ពន្ធលើប្រាក់ចំណេញ (ត)

(ត) ចំណាយលើពន្ធ ប្រាក់ចំណេញ

	2018		2017	
	ដុល្លារអាមេរិក	ពាន់រៀល (កំណត់សម្គាល់ 3)	ដុល្លារអាមេរិក	ពាន់រៀល (កំណត់សម្គាល់ 3)
ពន្ធលើប្រាក់ចំណេញប្រចាំឆ្នាំ	6,994,065	28,102,153	5,570,903	22,489,735
ពន្ធពន្យារ	(1,854,862)	(7,452,835)	(351,334)	(1,418,335)
	5,139,203	20,649,318	5,219,569	21,071,400

អនុលោមទៅតាមច្បាប់ស្តីពីសារពើពន្ធនៃព្រះរាជាណាចក្រកម្ពុជា ធនាគារមានកាតព្វកិច្ចបង់ពន្ធលើប្រាក់ចំណេញ ដោយគណនាតាមអត្រា 20% នៃប្រាក់ចំណេញជាប់ពន្ធ។

ការផ្ទៀងផ្ទាត់ពន្ធលើប្រាក់ចំណេញ ដែលគណនាតាមអត្រាពន្ធផ្លូវការ 20% ធៀបទៅនឹងពន្ធលើប្រាក់ចំណេញ ដែលបង្ហាញក្នុងរបាយការណ៍លទ្ធផលមានដូចខាងក្រោម៖

		2018		2017	
		ដុល្លារអាមេរិក	ពាន់រៀល (កំណត់សម្គាល់ 3)	ដុល្លារអាមេរិក	ពាន់រៀល (កំណត់សម្គាល់ 3)
ចំណេញមុនបង់ពន្ធ		28,233,400	113,441,801	23,805,608	96,103,240
ពន្ធលើប្រាក់ចំណេញតាមអត្រា	20%	5,646,680	22,688,360	4,761,122	19,220,648
ចំណាយមិនអាចកាត់កងពន្ធ	(1.8%)	(507,477)	(2,039,042)	458,447	1,850,752
ចំណាយពន្ធលើប្រាក់ចំណេញ	18.2%	5,139,203	20,649,318	5,219,569	21,071,400

ការគណនាចំណាយពន្ធលើប្រាក់ចំណេញ និងត្រូវបានត្រួតពិនិត្យ និងវាយតម្លៃដោយអាជ្ញាធរពន្ធដារ។

១៨. បំណុលផ្សេងៗ

	2018		2017	
	ដុល្លារអាមេរិក	ពាន់រៀល (កំណត់សម្គាល់ 3)	ដុល្លារអាមេរិក	ពាន់រៀល (កំណត់សម្គាល់ 3)
ការប្រាក់ត្រូវទូទាត់	12,325,137	49,522,400	9,159,880	36,978,436
បុគ្គលិក និងចំណាយដែលពាក់ព័ន្ធ	5,590,991	22,464,602	1,879,122	7,586,016
បង្គរសម្រាប់ពន្ធផ្សេងៗ	553,322	2,223,248	235,411	950,354
ប្រាក់ចំណូលដែលមិនបានទទួល	536,385	2,155,195	44,790	180,817
សំវិធានធនលើការសន្យាផ្តល់ឥណទាន / ហិរញ្ញប្បទាននិងការធានាហិរញ្ញវត្ថុ	398,649	1,601,772	-	-
គណនីត្រូវទូទាត់	393,323	1,580,372	264,280	1,066,898
គណនីត្រូវទូទាត់ផ្សេងៗ	409,637	1,645,921	1,248,181	5,038,907
	20,207,444	81,193,510	12,831,664	51,801,428

បម្រែបម្រួលសំវិធានធនលើការសន្យាផ្តល់កម្ចី ហិរញ្ញប្បទាន និងការធានាហិរញ្ញវត្ថុ មានដូចខាងក្រោម៖

	2018		2017	
	ដុល្លារអាមេរិក	ពាន់រៀល (កំណត់សម្គាល់ 3)	ដុល្លារអាមេរិក	ពាន់រៀល (កំណត់សម្គាល់ 3)
សមតុល្យនៅដើមឆ្នាំ	-	-	-	-
សំវិធានធនក្នុងឆ្នាំ	398,649	1,601,773	-	-
សមតុល្យនៅចុងឆ្នាំ	398,649	1,601,773	-	-

ចំណាយសំវិធានធនសរុបសម្រាប់ការបាត់បង់ប្រាក់បញ្ញើ និងសាច់ប្រាក់នៅធនាគារនានា ឥណទាន និងបុរេប្រទាន ការសន្យាផ្តល់ឥណទាន ហិរញ្ញប្បទាន និងការធានាហិរញ្ញវត្ថុក្នុងឆ្នាំ2018 មានចំនួន 7,626,415 ដុល្លារអាមេរិក (2017: 4,871,366ដុល្លារអាមេរិក) ។

១៩. ដើមទុន

ដើមទុនលម្អិតមានដូចតទៅ៖

	2018		2017	
	ដុល្លារអាមេរិក	ពាន់រៀល (កំណត់សម្គាល់ 3)	ដុល្លារអាមេរិក	ពាន់រៀល (កំណត់សម្គាល់ 3)
MARUHAN Investment Asia Pte. Ltd.	120,000,000	482,160,000	120,000,000	484,440,000

ចំនួនភាគហ៊ុនរបស់ធនាគារ ដែលបានអនុញ្ញាតមានចំនួន 1,200,000 ហ៊ុន (2017: 1,200,000) ដែលមានតម្លៃ 100 ដុល្លារអាមេរិក ក្នុង 1 ហ៊ុន។ ភាគហ៊ុនទាំងអស់ដែលបានចេញផ្សាយត្រូវបានបង់។

២០. ចំណូលលើការប្រាក់

	2018		2017	
	ដុល្លារអាមេរិក	ពាន់រៀល (កំណត់សម្គាល់ 3)	ដុល្លារអាមេរិក	ពាន់រៀល (កំណត់សម្គាល់ 3)
ឥណទានផ្តល់អោយអតិថិជន	130,480,716	524,271,517	114,930,660	463,975,074
សមតុល្យនៅធនាគារជាតិនៃកម្ពុជា	467,916	1,880,086	401,237	1,619,795
ប្រាក់បញ្ញើពីធនាគារនានា	18,324	73,626	660,658	2,667,076
	130,966,956	526,225,229	115,992,555	468,261,945

២១. ចំណាយលើការប្រាក់

	2018		2017	
	ដុល្លារអាមេរិក	ពាន់រៀល (កំណត់សម្គាល់ 3)	ដុល្លារអាមេរិក	ពាន់រៀល (កំណត់សម្គាល់ 3)
ប្រាក់បញ្ញើពីអតិថិជន និងធនាគារហិរញ្ញវត្ថុនានា	33,817,986	135,880,668	34,707,619	140,114,658
ប្រាក់កម្ចី	15,096,881	60,659,268	12,545,071	50,644,452
បំណុលបន្ទាប់បន្សំ	1,975,016	7,935,614	1,665,268	6,722,687
មូលនិធិសោធននិវត្តន៍	726,127	2,917,578	545,283	2,201,307
	51,616,010	207,393,128	49,463,241	199,683,104

កំណត់សំគាល់លើរបាយការណ៍ហិរញ្ញវត្ថុ (ត)

សម្រាប់ការិយបរិច្ឆេទដែលបានបញ្ចប់ថ្ងៃទី៣១ ខែធ្នូ ឆ្នាំ២០១៨

២២. ចំណូលកម្រៃ និងជើងសារសុទ្ធ

	2018		2017	
	ដុល្លារអាមេរិក	ពាន់រៀល (កំណត់សម្គាល់ 3)	ដុល្លារអាមេរិក	ពាន់រៀល (កំណត់សម្គាល់ 3)
កម្រៃដំណើរការសេវាឥណទាន	7,970,525	32,025,569	6,652,013	26,854,176
កម្រៃសេវាផ្ទេរប្រាក់	113,990	458,012	64,452	260,193
កម្រៃ និងជើងសារផ្សេងៗ	1,467,369	5,895,889	85,163	343,803
	9,551,884	38,379,470	6,801,628	27,458,172
ចំណាយកម្រៃ និងជើងសារប្រាក់កម្ចី	(2,107,856)	(8,469,365)	(1,430,903)	(5,776,555)
	7,444,028	29,910,105	5,370,725	21,681,617

២៣. ចំណាយប្រតិបត្តិការផ្សេងៗ

	2018		2017	
	ដុល្លារអាមេរិក	ពាន់រៀល (កំណត់សម្គាល់ 3)	ដុល្លារអាមេរិក	ពាន់រៀល (កំណត់សម្គាល់ 3)
ចំណាយបុគ្គលិក និងចំណាយពាក់ព័ន្ធ	33,406,052	134,225,517	27,205,183	109,827,324
ចំណាយបុគ្គលិក និងចំណាយពាក់ព័ន្ធ	4,355,549	17,500,596	3,853,234	14,374,328
ចំណាយរំលស់	3,043,458	12,228,614	3,560,646	15,555,506
ចំណាយលើសម្ភារ និងបោះពុម្ព	1,301,330	5,228,744	1,333,329	5,382,649
ចំណាយលើការជួសជុលថែទាំ	1,055,552	4,241,208	913,412	3,687,444
ចំណាយទឹក និងភ្លើង	1,003,892	4,033,638	953,394	3,848,852
ថ្លៃអាជ្ញាប័ណ្ណ	943,519	3,791,059	964,753	3,994,707
ចំណាយលើទំនាក់ទំនង	740,253	2,974,337	693,786	3,687,444
ចំណាយធានាយន្ត	686,658	2,758,992	619,555	2,501,144
ចំណាយលើសន្តិសុខ	666,086	2,676,334	442,360	1,785,807
ចំណាយលើសេវាកម្មធនាគារ	617,916	2,482,786	431,313	1,741,211
ចំណាយផ្នែកច្បាប់និងវិជ្ជាជីវៈ	585,588	2,352,893	245,179	989,788
ចំណាយទីផ្សារនិងផ្សាយពាណិជ្ជកម្ម	568,366	2,283,695	1,104,050	4,457,050
ចំណាយពិន័យ	541,907	2,177,382	315,186	1,272,406
ចំណាយបណ្តុះបណ្តាល/សន្និសីទបុគ្គលិក	373,213	1,499,570	525,614	2,121,903
ចំណាយដឹកជញ្ជូន	350,455	1,408,128	340,340	1,373,953
ចំណាយបរិច្ចាគសប្បុរសធម៌	32,347	129,970	75,950	306,609
ចំណាយផ្សេងៗ	2,149,712	8,637,542	306,292	1,236,501
	52,421,853	210,631,005	43,883,576	177,157,996

២៤. សាច់ប្រាក់សុទ្ធ (ប្រើប្រាស់ក្នុង)/ទទួលបានពីសកម្មភាពប្រតិបត្តិការ

	2018		2017	
	ដុល្លារអាមេរិក	ពាន់រៀល (កំណត់សម្គាល់ 3)	ដុល្លារអាមេរិក	ពាន់រៀល (កំណត់សម្គាល់ 3)
សកម្មភាពប្រតិបត្តិការ				
ចំណេញមុនបង់ពន្ធ	28,233,400	113,441,801	23,805,608	96,103,240
និយ័តកម្ម:				
ចំណាយរំលស់	3,043,458	12,228,614	3,560,646	14,374,328
ចំណាយលើមូលនិធិសោធននិវត្តន៍	2,167,017	8,707,074	1,905,098	7,690,881
ការជម្រះបញ្ជីទ្រព្យ និងបរិក្ខារនិងទ្រព្យសកម្មអរូបី	22,985	92,354	64,683	261,125
ចំណេញពីការលក់ទ្រព្យនិងបរិក្ខារ	(4,063)	(16,325)	(270)	(1,090)
ចំណាយសំវិធានធនសម្រាប់ការបាត់បង់ប្រាក់ បញ្ញើនិងសាច់ប្រាក់នៅធនាគារនានាឥណទាន ផ្តល់ឲ្យអតិថិជន ការសន្យាផ្តល់ឥណទាន ហិរញ្ញប្បទាន និងការធានាហិរញ្ញវត្ថុ	7,626,415	30,642,935	4,871,366	19,665,705
បម្រែបម្រួល:				
សមតុល្យនៅធនាគារជាតិនៃកម្ពុជា	(39,316,328)	(157,973,006)	(11,494,524)	(46,403,393)
សមតុល្យនៅធនាគារនានា	-	-	1,000,000	4,037,000
ឥណទានផ្តល់ឲ្យអតិថិជន	(220,162,850)	(884,614,331)	(199,446,599)	(805,165,920)
ទ្រព្យសកម្មផ្សេងៗ	(1,923,591)	(7,728,987)	(8,629,104)	(34,835,693)
ប្រាក់បញ្ញើរបស់អតិថិជននិងធនាគារហិរញ្ញវត្ថុនានា	186,527,129	749,466,004	34,951,254	141,098,212
មូលនិធិសោធននិវត្តន៍	1,832,635	7,363,527	1,506,776	6,082,854
បំណុលផ្សេងៗ	6,977,131	28,034,111	403,115	1,627,375
សាច់ប្រាក់សុទ្ធ ប្រើប្រាស់ក្នុងសកម្មភាពប្រតិបត្តិការ	(24,976,622)	(100,356,229)	(147,501,951)	(595,465,376)
ពន្ធលើប្រាក់ចំណេញបានបង់	(5,732,874)	(23,034,688)	(3,910,413)	(15,786,337)
មូលនិធិសោធននិវត្តន៍បានបង់	(1,454,278)	(5,843,289)	(678,879)	(2,740,635)
សាច់ប្រាក់សុទ្ធប្រើប្រាស់ក្នុងសកម្មភាពប្រតិបត្តិការ	(32,163,814)	(129,234,206)	(152,091,243)	(613,992,348)

កំណត់សំគាល់លើរបាយការណ៍ហិរញ្ញវត្ថុ (ត)

សម្រាប់កាលបរិច្ឆេទដែលបានបញ្ចប់ថ្ងៃទី៣១ ខែធ្នូ ឆ្នាំ២០១៨

២៥. សមតុល្យ និងប្រតិបត្តិការជាមួយសម្ព័ន្ធព្យាភិ

(ក) ប្រតិបត្តិការជាមួយសម្ព័ន្ធព្យាភិ

ទំនាក់ទំនងសំខាន់ៗជាមួយសម្ព័ន្ធព្យាភិក្នុងកាលបរិច្ឆេទមានដូចតទៅ៖

សម្ព័ន្ធព្យាភិ	ប្រតិបត្តិការ	2018		2017	
		ដុល្លារអាមេរិក	ពាន់រៀល (កំណត់សម្គាល់ 3)	ដុល្លារអាមេរិក	ពាន់រៀល (កំណត់សម្គាល់ 3)
MC	បំណុលបន្ទាប់បន្សំ	10,000,000	40,180,000	-	-
	ប្រាក់បញ្ញើ	-	-	342,318	1,381,938
	ចំណាយការប្រាក់	370,926	1,490,381	-	-
	ចំណាយការប្រាក់	195,223	784,408	898,318	3,626,510
	ការដកប្រាក់	(9,840,145)	(39,537,701)	821,095	3,314,761
MIA	ប្រាក់កម្ចី	10,000,000	40,180,000	10,000,000	40,370,000
	ការទូទាត់សងប្រាក់កម្ចី	13,340,000	53,600,120	1,670,000	6,741,790
	ចំណាយការប្រាក់	1,645,758	6,612,654	1,591,377	6,424,389
	ការដាក់ប្រាក់	438,676	1,762,601	442,334	1,785,702
MJBL	ការដាក់ប្រាក់	(83)	(335)	5,389	21,755
លោកការនៃអ្នកគ្រប់គ្រង		67,184	269,943	538,308	2,173,149
គ្រួសារ Han	ការដាក់ប្រាក់	1,540,914	6,191,392	1,888,491	7,623,838
អ្នកគ្រប់គ្រងជាន់ខ្ពស់	ការដាក់ប្រាក់	(59,008)	(237,095)	301,781	1,218,290
	ឥណទាន	(181,551)	(729,472)	419,802	2,173,149

(ខ) សមតុល្យជាមួយសម្ព័ន្ធព្យាភិ

សមតុល្យជាមួយសម្ព័ន្ធព្យាភិ ក្នុងកាលបរិច្ឆេទមានដូចតទៅ៖

សម្ព័ន្ធព្យាភិ	ទំនាក់ទំនង	2018		2017	
		ដុល្លារអាមេរិក	ពាន់រៀល (កំណត់សម្គាល់ 3)	ដុល្លារអាមេរិក	ពាន់រៀល (កំណត់សម្គាល់ 3)
MC	បំណុលបន្ទាប់បន្សំ	10,000,000	40,180,000	-	-
	ប្រាក់បញ្ញើ	20,590,484	82,732,566	20,414,046	82,411,504
MCC	ប្រាក់បញ្ញើ	11,006,210	44,222,953	20,846,355	84,156,735
MIA	បំណុលបន្ទាប់បន្សំ	5,000,000	20,090,000	5,000,000	20,185,000
	ប្រាក់កម្ចី	14,990,000	60,229,820	18,330,000	73,998,210
	ប្រាក់បញ្ញើ	1,923,672	7,729,315	1,484,996	5,994,929
MJBL	ប្រាក់បញ្ញើ	16,533	66,428	16,616	67,079
គ្រួសារ Han	ប្រាក់បញ្ញើ	27,364,336	109,949,902	25,823,422	104,249,155
អ្នកគ្រប់គ្រងជាន់ខ្ពស់	ប្រាក់បញ្ញើ	387,213	1,555,821	446,221	1,801,394
	ឥណទាន	520,811	2,092,618	702,362	2,835,435

២៦. ការសន្យា និងយថាភាព

(ក) ភតិសន្យាប្រតិបត្តិការ

ធនាគារមានកិច្ចសន្យាភតិសន្យា ចំពោះការជួលអគារការិយាល័យ ដែលមានកាតព្វកិច្ចជួលអប្បបរមាដូចខាងក្រោម៖

	2018		2017	
	ដុល្លារអាមេរិក	ពាន់រៀល (កំណត់សម្គាល់ 3)	ដុល្លារអាមេរិក	ពាន់រៀល (កំណត់សម្គាល់ 3)
ក្នុងរយៈពេល 1ឆ្នាំ	4,071,236	16,358,226	3,741,459	15,104,270
ចន្លោះពី 1ឆ្នាំ ទៅ 5ឆ្នាំ	10,260,786	41,227,838	10,836,477	43,746,858
លើសពី 5ឆ្នាំ	4,157,888	16,706,394	5,099,023	20,584,756
	18,489,910	74,292,458	19,676,959	79,435,884

(ខ) ភតិសន្យាប្រាក់កម្ចី

	2018		2017	
	ដុល្លារអាមេរិក	ពាន់រៀល (កំណត់សម្គាល់ 3)	ដុល្លារអាមេរិក	ពាន់រៀល (កំណត់សម្គាល់ 3)
ទ្រព្យសកម្ម				
កិច្ចសន្យាប្តូររូបិយប័ណ្ណ	28,411,613	114,157,862	27,716,757	111,892,548
សមតុល្យឥណទានវិបារូបណ៍ដែលមិនបានប្រើប្រាស់	9,382,558	37,699,117	6,025,772	24,326,042
លិខិតឥណទាន	689,000	2,768,402	57,790	233,298
បំណុល				
សមតុល្យប្រាក់កម្ចីដែល មិនបានប្រើប្រាស់	4,985,002	20,029,740	-	-
លិខិតឥណទាន	1,179,477	4,739,141	226,869	915,870
ប័ណ្ណធានារបស់ធនាគារ	129,125	518,824	511,479	2,064,841

(គ) យថាភាពលើពន្ធ

ពន្ធត្រូវស្ថិតនៅក្រោមការត្រួតពិនិត្យ និងតាមដានអង្កេត ដោយក្រុមអាជ្ញាធរ ដែលផ្តល់សិទ្ធិដោយច្បាប់ក្នុងការដាក់ពិន័យការដាក់ទណ្ឌកម្ម និងការគិតការប្រាក់។ ការអនុវត្តន៍ច្បាប់ និងបទប្បញ្ញត្តិពន្ធលើប្រតិបត្តិការប្រើប្រាស់ប្រភេទប្រឈមនឹងការបំណកស្រាយផ្សេងៗ។

បញ្ហាទាំងនេះ អាចបង្កើតឱ្យមានហានិភ័យពន្ធ ក្នុងព្រះរាជាណាចក្រកម្ពុជា មានលក្ខណៈធំជាងនៅប្រទេសដទៃទៀត។ គណៈគ្រប់គ្រងជឿជាក់ថា ការធ្វើសវិធានធនមានលក្ខណៈគ្រប់គ្រាន់ ដោយផ្អែកលើការបកស្រាយនៃច្បាប់សារពើពន្ធ។ ក៏ប៉ុន្តែអាជ្ញាធរជាប់ពាក់ព័ន្ធអាចនឹងមានបំណកស្រាយខុសគ្នា ហើយផលប៉ះពាល់អាចមានទំហំធំ។

២៧. ការគ្រប់គ្រងហានិភ័យហិរញ្ញវត្ថុ

ធនាគារប្រឈមមុខនឹងហានិភ័យមានដូចខាងក្រោម៖

- ហានិភ័យប្រតិបត្តិការ
- ហានិភ័យឥណទាន
- ហានិភ័យទីផ្សារ និង
- ហានិភ័យសាច់ប្រាក់ងាយស្រួល

ធនាគារ មិនប្រើប្រាស់ឧបករណ៍ហិរញ្ញវត្ថុនិស្សន្ទ (derivative financial instrument) ដូចជាកិច្ចសន្យាប្តូររូបិយប័ណ្ណ និងការផ្តួចផ្តើមអត្រាការប្រាក់ (interest rate swaps) ដើម្បីគ្រប់គ្រងហានិភ័យហិរញ្ញវត្ថុរបស់ខ្លួននោះទេ។

កំណត់សំគាល់លើរបាយការណ៍ហិរញ្ញវត្ថុ (ត)

សម្រាប់ការិយបរិច្ឆេទដែលបានបញ្ចប់ថ្ងៃទី៣១ ខែធ្នូ ឆ្នាំ២០១៨

២៧. ការគ្រប់គ្រងហានិភ័យហិរញ្ញវត្ថុ (ត)

(ក) ហានិភ័យប្រតិបត្តិការ

ហានិភ័យប្រតិបត្តិការ គឺជាហានិភ័យនៃការបាត់បង់ផ្ទាល់ ឬប្រយោលដែលកើតមានឡើងពីការខ្វះខាត ឬបរាជ័យនៃដំណើរការផ្ទៃក្នុង បុគ្គលិកបច្ចេកវិទ្យា និងហេដ្ឋារចនាសម្ព័ន្ធ និងកើតឡើងពីកត្តាខាងក្រៅមួយចំនួនទៀត ដែលមិនមែនជាហានិភ័យឥណទាន ហានិភ័យទីផ្សារ និងហានិភ័យសាច់ប្រាក់ងាយស្រួល ដូចជា កត្តាដែលកើតមានឡើងពីតម្រូវការច្បាប់ និងបទប្បញ្ញត្តិផ្សេងៗ និងស្តង់ដារដែលទទួលស្គាល់ជាទូទៅនៅក្នុងសហគ្រាសអាជីវកម្ម។

ការបាត់បង់ពីហានិភ័យប្រតិបត្តិការត្រូវបានគ្រប់គ្រង តាមរយៈការបង្កើតដំណើរការគ្រប់គ្រងហានិភ័យប្រតិបត្តិការការត្រួតពិនិត្យ និងរាយការណ៍សមស្រប លើសកម្មភាពអាជីវកម្ម តាមរយៈបណ្តាអង្គការត្រួតពិនិត្យ និងគាំទ្រផ្សេងៗដែលឯករាជ្យលើអង្គការអាជីវកម្ម ហើយនិងការត្រួតពិនិត្យដោយគណៈគ្រប់គ្រងជាន់ខ្ពស់របស់ធនាគារ។

ការគ្រប់គ្រងលើហានិភ័យប្រតិបត្តិការរបស់ធនាគារតម្រូវឲ្យបង្កើតនូវវិធានសម្ព័ន្ធ តួនាទី និងគោលនយោបាយត្រួតពិនិត្យ និងការគ្រប់គ្រងរបស់អង្គការឲ្យបានច្បាស់លាស់។ គោលការណ៍ និងវិធានការត្រួតពិនិត្យផ្ទៃក្នុងជាច្រើន ត្រូវបានអនុវត្តរួមមាន ការបង្កើតអ្នកមានសិទ្ធិចុះហត្ថលេខា ប្រព័ន្ធត្រួតពិនិត្យការកំណត់ប្រាក់បៀវត្ស ការរៀបចំនូវនីតិវិធី និងឯកសារសំអាងនានា ព្រមទាំងអនុលោមតាមបទប្បញ្ញត្តិ និងតម្រូវការតាមច្បាប់នានា។

(ខ) ហានិភ័យឥណទាន

ហានិភ័យឥណទាន គឺជាការខាតបង់ហិរញ្ញវត្ថុរបស់ធនាគារ ប្រសិនបើអ្នកខ្ចី ឬបដិភាគខានមិនបានបំពេញកាតព្វកិច្ចតាមកិច្ចសន្យាលើការបង់ប្រាក់ដើមចំពោះឥណទានផ្តល់ឲ្យអតិថិជន។

ហានិភ័យឥណទាន គឺជាហានិភ័យសំខាន់បំផុតក្នុងអាជីវកម្មរបស់ធនាគារ។ ហានិភ័យឥណទានជាចម្បងបណ្តាលមកពីសកម្មភាពនៃការផ្តល់ឥណទានដល់អតិថិជន។ ហើយមានហានិភ័យឥណទានលើឧបករណ៍ហិរញ្ញវត្ថុក្រៅខ្នងតារាងតុល្យការដូចជា ការសន្យាផ្តល់ឥណទានជាដើម។ ការគ្រប់គ្រងហានិភ័យឥណទានត្រូវអនុវត្តន៍ដោយគណៈកម្មការឥណទានរបស់ធនាគារ។

ហានិភ័យឥណទាន ត្រូវបានគ្រប់គ្រងតាមរយៈការវិភាគជាប្រចាំលើលទ្ធភាពរបស់អ្នកខ្ចីប្រាក់ និងសក្តានុពលនៃអ្នកខ្ចីប្រាក់ក្នុងការបំពេញកាតព្វកិច្ចសងប្រាក់ដើម និងការប្រាក់។ ហានិភ័យឥណទាន ក៏ត្រូវបានគ្រប់គ្រងដោយការទទួលរ៉ាប់រង និងការធានាជាលក្ខណៈបុគ្គល។ គណៈគ្រប់គ្រងធ្វើការវាយតម្លៃឥណទានរៀងរាល់ឆ្នាំ បន្ទាប់ពីឥណទានត្រូវបានផ្តល់ឲ្យអតិថិជន ដើម្បីវិភាគតាមដានស្ថានភាពហិរញ្ញវត្ថុ និងលទ្ធភាពសងរបស់អ្នកខ្ចីប្រាក់។

ការវាស់វែងហានិភ័យឥណទាន

ធនាគារ បានបង្កើតគោលការណ៍ហានិភ័យឥណទានស្នូល (Core Credit Risk Policy) ដើម្បីគ្រប់គ្រងហានិភ័យរបស់ធនាគារ។ ការពន្យារពេលនៃឥណទានត្រូវបានចាត់ចែងដោយកម្មវិធីឥណទាន

ដែលបានរៀបចំគម្រោងសម្រាប់ផលិតផល ឬសំពាធតំណទានពិសេសរួមទាំងគោលដៅទីផ្សារប្រកាស និងលក្ខខណ្ឌឯកសារសំអាង និងនីតិវិធីនៃផលិតផលឥណទាន ដែលត្រូវបានវាស់វែង និងផ្តល់ឲ្យ។

ធនាគារបានបែងចែកមុខងារ និងការទទួលខុសត្រូវយ៉ាងច្បាស់លាស់រវាងអ្នកស្នើសុំឥណទាន អ្នកវាយតម្លៃឥណទាន និងអ្នកអនុម័តឥណទាន។

ការគ្រប់គ្រងកម្រិតកំណត់ហានិភ័យ និងគោលការណ៍បន្ថយហានិភ័យ

ធនាគារធ្វើប្រតិបត្តិការ និងផ្តល់ឥណទានផ្តល់ឲ្យអតិថិជនទាំងអតិថិជនជាបុគ្គល ឬសហគ្រាសនៅក្នុងព្រះរាជាណាចក្រកម្ពុជា។ ធនាគារគ្រប់គ្រងកម្រិតកំណត់ និងត្រួតពិនិត្យ ការប្រមូលផ្តុំហានិភ័យឥណទាន នៅពេលដែលពួកគេរកឃើញ។ ធនាគារជាតិនៃកម្ពុជាបានកំណត់និយមន័យហានិភ័យឥណទានធំជា ជាហានិភ័យឥណទានទូទៅ ដែលផ្តល់ឲ្យអ្នកទទួលបានជាឯកត្តបុគ្គលម្នាក់ ហើយលើសពី 10% នៃមូលនិធិផ្ទាល់សុទ្ធរបស់ធនាគារ។

យោងតាមលក្ខខណ្ឌនៃប្រកាសលេខ ធ7-06-226 ប្រ.ក របស់ធនាគារជាតិនៃកម្ពុជា ធនាគារចាំបាច់ត្រូវរក្សាគ្រប់ពេលវេលានូវអនុបាតអតិបរមានៃឥណទានសរុបផ្តល់ឲ្យអ្នកទទួលបានជាឯកត្តបុគ្គលម្នាក់ធៀបនឹងមូលនិធិផ្ទាល់សុទ្ធរបស់ធនាគារមិនលើសពី 20%។ ហានិភ័យឥណទានធំៗ សរុបមិនត្រូវលើសពី 300% នៃមូលនិធិផ្ទាល់សុទ្ធរបស់ធនាគារទេ។

ធនាគារប្រើប្រាស់គោលការណ៍ និងការអនុវត្តន៍ជាច្រើន ដើម្បីកាត់បន្ថយហានិភ័យឥណទានក្នុងនោះ គោលការណ៍ជាប្រពៃណី គឺការដាក់ធានាជាវត្ថុបញ្ចាំលើឥណទានដល់អតិថិជន ដែលជាការអនុវត្តទូទៅ។ ធនាគារអនុវត្តគោលការណ៍ណែនាំស្តីពីការទទួលយកបាននូវចំណាត់ថ្នាក់ជាក់លាក់នៃវត្ថុបញ្ចាំ ឬការកាត់បន្ថយហានិភ័យឥណទាន។

- ប្រភេទវត្ថុបញ្ចាំដើម្បីធានាឥណទានដល់អតិថិជនមានដូចជា៖
- វត្ថុបញ្ចាំលើទ្រព្យសម្បត្តិសម្រាប់តាំងទីលំនៅ (មានដីធ្លី អគារ និងទ្រព្យសម្បត្តិផ្សេងៗ)
 - បន្ទុកផ្សេងៗលើទ្រព្យសម្បត្តិក្នុងអាជីវកម្មដូចជា ដីធ្លី និងអគារ
 - សាច់ប្រាក់ក្នុងទម្រង់ជាប្រាក់បញ្ញើកម្រិតទុក

គោលនយោបាយសំវិធានធននិងអ៊ីម៉ែរមិន

ចាប់ពីថ្ងៃទី១ ខែធ្នូ ឆ្នាំ២០១៧ ធនាគារតម្រូវឲ្យធ្វើតាមការធ្វើចំណាត់ថ្នាក់ និងសំវិធានធនលើឥណទាន ដោយអនុលោមទៅតាមប្រកាសលេខ ប7-017-344 ប្រ.ក ចុះថ្ងៃទី១ ខែធ្នូ ឆ្នាំ២០១៧ ស្តីពីចំណាត់ថ្នាក់ហានិភ័យឥណទាន និងសំវិធានធនលើអ៊ីម៉ែរមិន និងសាវាចរណែនាំលេខ ប7-018-001 ចុះថ្ងៃទី១៦ ខែកុម្ភៈ ឆ្នាំ២០១៨ ស្តីពីការអនុវត្តប្រកាសស្តីពីចំណាត់ថ្នាក់ហានិភ័យឥណទាន និងសំវិធានធនលើអ៊ីម៉ែរមិន (កំណត់សំគាល់លេខ 2.7)។

ការប្រឈមនឹងហានិភ័យឥណទាន

ហានិភ័យអតិបរមាឥណទានមុនពេលមានវត្តមានការពង្រឹងឥណទានផ្សេងៗ។

	2018		2017	
	ដុល្លារអាមេរិក	ពាន់រៀល (កំណត់សម្គាល់ 3)	ដុល្លារអាមេរិក	ពាន់រៀល (កំណត់សម្គាល់ 3)
សមតុល្យនៅធនាគារជាតិនៃកម្ពុជា	37,885,342	152,223,304	19,601,878	79,132,782
សមតុល្យ នៅធនាគារនានា	7,871,412	31,627,333	19,095,480	77,088,453
ឥណទាន ផ្តល់ឲ្យអតិថិជន	1,026,009,070	4,122,504,444	808,958,793	3,265,766,647
ទ្រព្យសកម្មផ្សេងៗ	8,442,684	33,922,705	7,416,578	29,940,726
	1,080,208,508	4,340,277,786	855,072,729	3,451,928,608
សំវិធានធនសម្រាប់ការបាត់បង់ ឥណទានផ្តល់ឲ្យអតិថិជន	(18,947,996)	(76,133,044)	(14,832,802)	(59,880,021)
	1,061,260,512	4,264,144,742	840,239,927	3,392,048,587

តារាងខាងលើនេះបង្ហាញពីស្ថានភាពការណ៍ ដែលអាក្រក់បំផុតសម្រាប់ហានិភ័យឥណទានរបស់ធនាគារនាកាលបរិច្ឆេទរបាយការណ៍ ដោយមិនគិតពីវត្តមាននានាដែលមាន ឬក៏ការពង្រឹងឥណទានដែលមាន។ សម្រាប់ទ្រព្យសកម្មក្រៅ តារាងតុល្យការ ការប្រឈមដែលមានខាងលើគឺ អាស្រ័យទៅលើសមតុល្យយោងសុទ្ធ។

ដូចដែលបានបង្ហាញខាងលើ 94.98% នៃការប្រឈមអតិបរមាសរុបកើតឡើងពីការផ្តល់ឥណទានដល់អតិថិជន (នៅថ្ងៃទី31 ខែធ្នូ ឆ្នាំ2016 : 94.61%)។

គណៈគ្រប់គ្រងមានទំនុកចិត្តទៅលើសមត្ថភាពរបស់ខ្លួនឯងក្នុងការបន្តការគ្រប់គ្រង និងរក្សាការប្រឈមនឹងហានិភ័យឥណទានតិចតួចបំផុត សម្រាប់ធនាគារ ចំពោះឥណទានផ្តល់ដល់អតិថិជនមានដូចតទៅ៖

- 98.26% នៃសម្ពាធឥណទានត្រូវបានចាត់ទុកជាឥណទានមិនហួសការកំណត់ និងមិនខាតបង់ (2017: 97.93%)។
- ធនាគារ មានដំណើរការនៃការជ្រើសរើសវាយតម្លៃ និងការប្រមូលសំណងឥណទានតឹងរឹង សម្រាប់ផ្តល់ឥណទានឲ្យអតិថិជន។

ឥណទានដែលបានផ្តល់ឲ្យអតិថិជន

	2018		2017	
	ដុល្លារអាមេរិក	ពាន់រៀល (កំណត់សម្គាល់ 3)	ដុល្លារអាមេរិក	ពាន់រៀល (កំណត់សម្គាល់ 3)
ឥណទានមិនហួសការកំណត់និងមិនខាតបង់	1,005,909,446	4,041,744,154	790,105,856	3,189,657,341
ឥណទានហួសការកំណត់ តែមិនខាតបង់	9,140,337	36,725,874	10,006,325	40,395,534
ឥណទានដែលខាតបង់	10,959,287	44,034,416	8,846,612	35,713,772
	1,026,009,070	4,122,504,444	808,958,793	3,265,766,647

សម្រាប់គោលបំណងធ្វើសំវិធានធនលើឥណទានទ្រព្យបញ្ញ ចាំដែលគិតថានឹងប្រមូលបានមកវិញ (លើកលែងតែសាច់ប្រាក់) គឺមិនត្រូវបានយកមកធ្វើការពិចារណា ដោយអនុលោមទៅតាមតម្រូវការរបស់ធនាគារជាតិនៃកម្ពុជា។ សំវិធានធនសរុប សម្រាប់ឥណទានអាក្រក់ និងជាប់សង្ស័យសរុបមាន 18,869,561 ដុល្លារអាមេរិក (2017: 14,832,802 ដុល្លារអាមេរិក) ដែលជាសំវិធានធនជាក់លាក់តម្រូវ ដោយធនាគារជាតិនៃកម្ពុជា និងសំវិធានធនទូទៅបន្ថែមទៀតនៃឥណទានបាត់បង់។

កំណត់សំគាល់លើរបាយការណ៍ហិរញ្ញវត្ថុ (ត)

សម្រាប់ការិយបរិច្ឆេទដែលបានបញ្ចប់ថ្ងៃទី៣១ ខែធ្នូ ឆ្នាំ២០១៨

២៧. ការគ្រប់គ្រងហានិភ័យហិរញ្ញវត្ថុ (ត)

(ខ) ហានិភ័យឥណទាន (ត)

ឥណទានដែលបានផ្តល់ឲ្យអតិថិជន (ត)

ដើម្បីអនុលោមតាមសេចក្តីណែនាំរបស់ធនាគារជាតិនៃកម្ពុជា សំវិធានធនសម្រាប់ឥណទានឲ្យអតិថិជន ដែលជាប់សង្ស័យត្រូវបានធ្វើឡើង សម្រាប់ឥណទានដែលយើងយ៉ាវក្នុងសងត្រលប់លើសពី ៣០ ថ្ងៃ។ សំវិធានធនជាក់លាក់កម្រិតអប្បបរមា សម្រាប់ឱនភាពត្រូវបានធ្វើឡើង ដោយអាស្រ័យទៅលើចំណាត់ថ្នាក់ ដែលបានធ្វើលុះត្រាតែមានព័ត៌មានផ្សេងទៀត ដែលបញ្ជាក់ពីនិរន្តរភាពនៃសមត្ថភាពសងត្រលប់របស់បដិភាគី។ (កំណត់សំគាល់ 2.7)

ឥណទានមិនទាន់ហួសកាលកំណត់ និងមិនខាតបង់

ឥណទានមិនទាន់ហួសកាលកំណត់ និងមិនខាតបង់ជាឥណទានមានគុណភាពល្អ ដែលមិនមានបទពិសោធន៍នៃការខាតបង់។ ឥណទានទាំងនេះត្រូវបានធានា ដោយទ្រព្យបញ្ចាំនិងគណៈគ្រប់គ្រងយល់ឃើញថា លទ្ធភាពដែលធ្វើឲ្យឥណទានខាតបង់មានកម្រិតទាប។

ឥណទានហួសកាលកំណត់ តែមិនទាន់ខាតបង់

ឥណទានហួសកាលកំណត់ និងមិនទាន់ខាតបង់ជាឥណទានផ្តល់ឲ្យអតិថិជន ដែលកិច្ចសន្យាទូទាត់សងការប្រាក់ ឬប្រាក់ដើមហួសកាលកំណត់លើសពី 14 ថ្ងៃ តែតិចជាង 30 ថ្ងៃ លុះត្រាតែមានព័ត៌មាន ដែលបញ្ជាក់ក្រៅពីនេះ។ ឥណទានហួសកាលកំណត់តែមិនទាន់ខាតបង់ជាឥណទាន ដែលកិច្ចសន្យាទូទាត់ការប្រាក់ ឬប្រាក់ដើមហួសកាលកំណត់លើសពី 30 ថ្ងៃ តែតិចជាង 90 ថ្ងៃ លុះត្រាតែមានព័ត៌មាន ដែលបញ្ជាក់ក្រៅពីនេះ។ អនុលោមទៅតាមគោលការណ៍ណែនាំរបស់ធនាគារជាតិនៃកម្ពុជា ឥណទាននេះត្រូវចាត់ថ្នាក់ជាឥណទានឃ្នាំមើល ហើយត្រូវធ្វើសំវិធានធនតាមអត្រា 3%។

ឱនភាពឥណទានផ្តល់ឲ្យអតិថិជន

ឥណទានផ្តល់ឲ្យអតិថិជនដែលមិនទាន់ខាតបង់ ជាឥណទានផ្តល់ឲ្យអតិថិជន ដែលធនាគារកំណត់ថាមានភស្តុតាងជាក់លាក់ថាមានឱនភាព និងកិច្ចសន្យាទូទាត់សងការប្រាក់ ឬប្រាក់ដើមហួសកាលកំណត់ ឬមានប្រវត្តិហួសកាលកំណត់លើសពី 90 ថ្ងៃ លុះត្រាតែមានព័ត៌មានដែលបញ្ជាក់ក្រៅពីនេះ។

ទ្រព្យបញ្ចាំរបស់អតិថិជនភាគច្រើនជាដី ឬក៏បំណុលកម្មសិទ្ធិផ្ទះ (ដែលមិនមែនជាប្លង់ដីជាផ្លូវការ) ដោយសារធនាគារជាទូទៅផ្តល់ឥណទានដល់សហគ្រិនមានចំណូលទាបនៅតាមខេត្ត។ ក្នុងអំឡុងពេលធ្វើឥណទានធនាគារ មិនបានធ្វើការវាយតម្លៃទៅលើទ្រព្យបញ្ចាំទាំងខាងក្នុង និងខាងក្រៅ ដោយសារមិនទទួលបានប្លង់ដីស្របច្បាប់ផ្លូវការ ហើយមិនមានតម្លៃបញ្ជាក់ពីទ្រព្យបញ្ចាំ ដែលបញ្ជាក់ពីកម្មសិទ្ធិ។ យោងទៅតាមបទប្បញ្ញត្តិនៃធនាគារជាតិនៃកម្ពុជា តម្លៃនៃទ្រព្យបញ្ចាំមិនត្រូវបានយកមកធ្វើការពិចារណាក្នុងការកំណត់ឱនភាពនៃឥណទានផ្តល់ឲ្យអតិថិជន។

ឥណទានរៀបចំឡើងវិញ

ឥណទានរៀបចំឡើងវិញ ជាឥណទានដែលកិច្ចសន្យាត្រូវបានពន្យារពេល ឬបុនហិរញ្ញប្បទានទៅតាមប្រការ និងលក្ខខណ្ឌដែលកំណត់កាលវិភាគសងត្រលប់ថ្មី ដោយផ្អែកលើរយៈពេលស្ថានភាពហិរញ្ញវត្ថុទន់ខ្សោយនៃអ្នកសុំខ្ចី និង/ឬអ្នកសុំខ្ចីគ្មានលទ្ធភាពសងត្រលប់កម្ចីតាមកាលវិភាគនៃកិច្ចសន្យាដើម ដែលបានព្រមព្រៀង។ ឥណទានរៀបចំឡើងវិញ ត្រូវវិភាគលើមូលដ្ឋាននិទស្សន៍អាជីវកម្មនិងសមត្ថភាពសងត្រលប់របស់អ្នកសុំខ្ចីយោងទៅតាមព្យាករណ៍លំហូរសាច់ប្រាក់ថ្មី ដែលគាំទ្រដោយស្ថានភាពអាជីវកម្មថ្មី និងលក្ខខណ្ឌទីផ្សារជារួម ដោយផ្អែកលើសម្មតិកម្មជាក់ស្តែង និងប្រុងប្រយ័ត្ន។

បន្ទាប់ពីឥណទានត្រូវបានរៀបចំឡើងវិញ ឥណទាននោះត្រូវរក្សាចំណាត់ថ្នាក់ដូចដើម ដោយមិនគិតពីដំណើរការល្អបន្ទាប់ពីការរៀបចំជាថ្មីឡើយ។ ការចាត់ថ្នាក់នេះមិនត្រូវឲ្យល្អជាងមុនឡើយ លុះត្រាតែគ្មានការហួសកាលកំណត់សងនៃការប្រាក់ និងប្រាក់ដើម បីវគ្គក្នុង 1 ឆ្នាំ និងលើសពី 3 ខែ ក្នុងរយៈពេល 1 ឆ្នាំ។

គោលនយោបាយជម្រះបញ្ជី

អនុលោមតាមគោលការណ៍ណែនាំរបស់ធនាគារជាតិនៃកម្ពុជា ធនាគារត្រូវជម្រះបញ្ជីឥណទានបុរេប្រទានផ្តល់ឲ្យអតិថិជនទាំងមូល ឬមួយផ្នែកចេញពីតារាងតុល្យការរបស់ខ្លួន នៅពេលដែលធនាគារបាត់សិទ្ធិតាមកិច្ចសន្យាគ្រប់គ្រងលើឥណទាន ឬនៅពេលដែលឃើញថាឥណទានមួយផ្នែក ឬទាំងមូលមិនអាចប្រមូលវិញបាន ឬគ្មានសង្ឃឹមថាឥណទាននេះអាចប្រមូលបានមកវិញទេ។

ទ្រព្យបញ្ចាំ

ធនាគាររក្សានូវទ្រព្យបញ្ចាំជាទ្រព្យសម្បត្តិ និងការធានា ចំពោះឥណទានផ្តល់ឲ្យអតិថិជន។ ការប៉ាន់ស្មាននូវតម្លៃទីផ្សារនៃទ្រព្យបញ្ចាំ គឺផ្អែកតាមការវាយតម្លៃទ្រព្យបញ្ចាំប្រចាំឆ្នាំ។

នៅក្នុងការិយបរិច្ឆេទធនាគារ មិនមានទទួលទ្រព្យសកម្មមិនមែនហិរញ្ញវត្ថុទុកជាទ្រព្យបញ្ចាំធានា ចំពោះឥណទានបុរេប្រទានផ្តល់ឲ្យអតិថិជន។

ការប្រមូលផ្តុំហានិភ័យរបស់ទ្រព្យសកម្មហិរញ្ញវត្ថុជាមួយការប្រឈមនឹងហានិភ័យឥណទាន

ការប្រមូលផ្តុំកើតមានឡើង នៅពេលដែលចំនួនអ្នកសុំខ្ចីប្រកបអាជីវកម្មស្រដៀងគ្នា ឬនៅក្នុងតំបន់ភូមិសាស្ត្រដូចគ្នា ឬមានស្ថានភាពសេដ្ឋកិច្ចស្រដៀងគ្នា ដែលអាចនាំមានផលប៉ះពាល់ស្រដៀងគ្នាទៅលើលទ្ធភាពក្នុងការបំពេញកាតព្វកិច្ចតាមកិច្ចសន្យាដែលរងផលប៉ះពាល់ពីការផ្លាស់ប្តូរនៃសេដ្ឋកិច្ចនយោបាយ ឬលក្ខខណ្ឌផ្សេងទៀត។ ការប្រមូលផ្តុំបង្ហាញពីបម្រែបម្រួលលទ្ធផលមធ្យមរបស់ធនាគារ ដែលរងផលប៉ះពាល់ពីវិស័យ ឬទីតាំងភូមិសាស្ត្រជាក់លាក់ណាមួយ។

សមតុល្យនៅធនាគារនានា

ធនាគារបានដាក់ប្រាក់បញ្ញើរយៈពេលខ្លី ដែលលើសពីសាច់ប្រាក់ងាយស្រួលនៅធនាគារនានា ដែលបណ្តាលឲ្យមានការប្រឈមហានិភ័យបដិភាគី។ ធនាគារគ្រប់គ្រងការប្រឈមហានិភ័យបដិភាគីដោយធ្វើការវិភាគត្រួតពិនិត្យបដិភាគីនីមួយៗ ដោយដាក់កម្រិតកំណត់ប្រាក់បញ្ញើក្នុងធនាគារមួយ និងដាក់ប្រាក់បញ្ញើនៅធនាគារផ្សេងៗគ្នា។

(គ) ហានិភ័យទីផ្សារ

ធនាគារប្រឈមនឹងហានិភ័យទីផ្សារ ជាហានិភ័យដែលតម្លៃទីផ្សារឬលំហូរសាច់ប្រាក់នាពេលអនាគតនៃឧបករណ៍ហិរញ្ញវត្ថុ នឹងប្រែប្រួលដោយសារការផ្លាស់ប្តូរតម្លៃទីផ្សារ។

ហានិភ័យទីផ្សារកើតឡើងមកពីស្ថានភាពចំហរនៃអត្រាការប្រាក់រូបិយប័ណ្ណ និងផលិតផលមូលធនដែលប្រឈមនឹងចលនាទីផ្សារជាក់លាក់និងទូទៅ និងការផ្លាស់ប្តូរក្នុងកម្រិតងាយនៃអត្រាទីផ្សារឬតម្លៃទីផ្សារ ដូចជាអត្រាការប្រាក់គម្លាត ការប្រាក់នៃឥណទាន អត្រារូបិយប័ណ្ណបរទេស និងតម្លៃមូលធន។

ហានិភ័យរូបិយប័ណ្ណបរទេស

ធនាគារប្រកបអាជីវកម្មនៅព្រះរាជាណាចក្រកម្ពុជា និងប្រតិបត្តិការក្នុងរូបិយប័ណ្ណជាច្រើន ហើយប្រឈមនឹងហានិភ័យរូបិយប័ណ្ណជាច្រើនជាពិសេសជាមួយរូបិយប័ណ្ណ ប្រាក់រៀល ដុល្លារអាមេរិក ប្រាក់យ៉េន និងថៃបាត។ ល។

ហានិភ័យរូបិយប័ណ្ណកើតពីប្រតិបត្តិការពាណិជ្ជកម្មក្នុងពេលអនាគតនិងកត់ត្រាទ្រព្យសកម្ម និងបំណុលជាមួយរូបិយប័ណ្ណមួយ ដែលមិនមែនជារូបិយប័ណ្ណមុខងាររបស់ធនាគារ។

គណៈគ្រប់គ្រងត្រួតពិនិត្យហានិភ័យរូបិយប័ណ្ណបរទេសជាមួយរូបិយប័ណ្ណមុខងារ តាមរយៈការគ្រប់គ្រងហានិភ័យរូបិយប័ណ្ណបរទេសដោយមិនឲ្យលើស 20% នៃមូលនិធិផ្ទាល់សុទ្ធ ដែលតម្រូវដោយធនាគារជាតិនៃកម្ពុជា។

នៅថ្ងៃទី31 ខែធ្នូ ឆ្នាំ2018 សមតុល្យទ្រព្យសកម្ម និងបំណុលជារូបិយប័ណ្ណផ្សេងទៀត ក្រៅពីដុល្លារអាមេរិកមិនមានផលប៉ះពាល់អ្វីទេ។ ដូចនេះការវិភាគរូបិយប័ណ្ណបរទេសមិនត្រូវបានបង្ហាញឡើយ។

ហានិភ័យអត្រាការប្រាក់

ហានិភ័យអត្រាការប្រាក់ គឺសំដៅលើការប្រែប្រួលនូវចំណូលការប្រាក់សុទ្ធ ដែលជាលទ្ធផលនៃការផ្លាស់ប្តូរកម្រិតអត្រាការប្រាក់និងការផ្លាស់ប្តូរនៅក្នុងសមាសភាពនៃទ្រព្យសកម្ម និងបំណុល។ ហានិភ័យអត្រាការប្រាក់ត្រូវបានគ្រប់គ្រង តាមរយៈការត្រួតពិនិត្យយ៉ាងហ្មត់ចត់លើអនុបាតចំណេញលើការវិនិយោគ តម្លៃទីផ្សារ ថ្លៃដើមនៃមូលនិធិបំណុល និងការវិភាគគុណភាពវេទយិតភាពការប្រាក់។ សក្តានុពលនៃការធ្លាក់ចុះចំណូលការប្រាក់សុទ្ធ បណ្តាលមកពីការប្រែប្រួលអត្រាការប្រាក់ ដែលខុសប្រក្រតី ត្រូវបានត្រួតពិនិត្យដោយធៀបទៅនឹងកម្រិតហានិភ័យអាចទទួលយកបាន។

កំណត់សំគាល់លើរបាយការណ៍ហិរញ្ញវត្ថុ (ត)

សម្រាប់ការិយបរិច្ឆេទដែលបានបញ្ចប់ថ្ងៃទី៣១ ខែធ្នូ ឆ្នាំ២០១៨

២៧. ការគ្រប់គ្រងហានិភ័យហិរញ្ញវត្ថុ (ត)

(គ) ហានិភ័យទីផ្សារ (ត)
ហានិភ័យអត្រាការប្រាក់ (ត)

ការវិភាគនៃហានិភ័យអត្រាការប្រាក់ទៅនឹងទ្រព្យសកម្ម និងបំណុលរបស់ធនាគារបានបង្ហាញដូចខាងក្រោម៖

	ហេតុដល់ ១ខែ	>1 - 3 ខែ	>3 - 12 ខែ	>1 - 5 ឆ្នាំ	លើសពី 5 ឆ្នាំ	គ្មានការប្រាក់	សរុប
	ដុល្លារអាមេរិក	ដុល្លារអាមេរិក	ដុល្លារអាមេរិក	ដុល្លារអាមេរិក	ដុល្លារអាមេរិក	ដុល្លារអាមេរិក	ដុល្លារអាមេរិក
ថ្ងៃទី៣១ ខែ ធ្នូ ឆ្នាំ 2018							
ទ្រព្យសកម្មហិរញ្ញវត្ថុ							
សាច់ប្រាក់ក្នុងដៃ	-	-	-	-	-	67,916,384	67,916,384
សមតុល្យនៅធនាគារជាតិ នៅធនាគារជាតិនៃកម្ពុជា	6,950,000	1,900,000	20,160,000	-	-	139,960,016	168,970,016
ប្រាក់បញ្ញើ និងប្រាក់តម្កល់ នៅធនាគារនានា	127,759	-	-	-	-	7,743,653	7,871,412
ឥណទានផ្តល់ឲ្យអតិថិជន	29,030,010	56,883,759	223,460,024	662,176,487	54,458,790	-	1,026,009,070
ការវិនិយោគផ្សេងៗ	-	-	-	-	-	50,000	50,000
ទ្រព្យសកម្មផ្សេងៗ	-	-	-	-	-	8,442,684	8,442,684
ទ្រព្យសកម្មហិរញ្ញវត្ថុសរុប	36,107,769	58,783,759	243,620,024	662,176,487	54,458,790	224,112,737	1,279,259,566
បំណុលហិរញ្ញវត្ថុ							
ប្រាក់បញ្ញើរបស់អតិថិជន និងធនាគារហិរញ្ញវត្ថុផ្សេងៗ	206,895,315	134,403,530	334,060,806	100,506,563	-	28,833,168	804,699,381
ប្រាក់កម្ចី	3,611,560	37,794,333	77,590,495	134,821,000	-	-	253,817,389
បំណុលបន្ទាប់បន្សំ	-	-	2,000,000	20,400,000	7,600,000	-	30,000,000
មូលនិធិសោធននិវត្តន៍	129,026	258,051	1,161,231	6,193,230	5,182,338	-	12,923,876
បំណុលផ្សេងៗ	-	-	-	-	-	20,207,444	20,207,444
បំណុលហិរញ្ញវត្ថុសរុប	210,635,901	172,455,914	414,812,532	261,920,793	12,782,338	49,040,612	1,121,648,090
គំណាតការប្រាក់សរុប	(174,528,132)	(113,672,155)	(171,192,508)	400,255,694	41,676,452	175,072,125	157,611,476
សមមូល ពាន់រៀល (កំណត់សំគាល់ 3)	(701,254,034)	(456,734,719)	(687,851,497)	1,608,227,378	167,455,984	703,439,798	633,282,911

	រហូតដល់ 1 ខែ	>1 - 3 ខែ	>3 - 12 ខែ	>1 - 5 ឆ្នាំ	លើសពី 5 ឆ្នាំ	គ្មានការប្រាក់	សរុប
	ដុល្លារអាមេរិក	ដុល្លារអាមេរិក	ដុល្លារអាមេរិក	ដុល្លារអាមេរិក	ដុល្លារអាមេរិក	ដុល្លារអាមេរិក	ដុល្លារអាមេរិក
ថ្ងៃទី៣១ ខែធ្នូ ឆ្នាំ២០១៧							
ទ្រព្យសកម្មហិរញ្ញវត្ថុ							
សាច់ប្រាក់	-	-	-	-	-	43,744,709	43,744,709
សមតុល្យនៅធនាគារជាតិ នៅធនាគារជាតិនៃកម្ពុជា	-	-	3,839,485	-	-	15,762,393	19,601,878
ប្រាក់បញ្ញើ និងប្រាក់ តម្កល់នៅធនាគារនានា	9,571,457	700,000	-	-	-	8,824,023	19,095,480
ឥណទានផ្តល់ឲ្យអតិថិជន	22,102,738	49,668,856	194,788,018	510,875,138	31,524,043	-	808,958,793
ការវិនិយោគផ្សេងៗ	-	-	-	-	-	50,000	50,000
ទ្រព្យសកម្មផ្សេងៗ	-	-	-	-	-	7,416,578	7,416,578
ទ្រព្យសកម្មហិរញ្ញវត្ថុសរុប	31,674,195	50,368,856	198,627,503	510,875,138	31,524,043	75,797,703	898,867,438
បំណុលហិរញ្ញវត្ថុ							
បំណុលហិរញ្ញវត្ថុ	159,692,432	103,138,376	288,855,365	49,656,912	-	16,829,167	618,172,252
ប្រាក់បញ្ញើរបស់អតិថិជន និងធនាគារហិរញ្ញវត្ថុផ្សេងៗ	125,000	24,461,667	49,836,666	140,365,000	-	-	214,788,333
ប្រាក់កម្ចី	-	-	2,000,000	11,000,000	-	-	13,000,000
បំណុលបន្ទាប់បន្សំ	70,471	140,943	632,241	3,382,620	6,150,227	-	10,378,502
មូលនិធិសោធននិវត្តន៍	-	-	-	-	-	12,831,664	12,831,664
បំណុលផ្សេងៗ	159,887,903	127,740,986	341,326,272	204,404,532	6,150,227	29,660,831	869,170,751
គំណាតការប្រាក់សរុប	(128,213,708)	(77,372,130)	(142,698,769)	306,470,606	25,373,816	46,136,872	29,696,687
សមមូលពាន់រៀល (កំណត់សំគាល់ 3)	(517,598,739)	(312,351,289)	(576,074,930)	1,237,221,836	102,434,095	186,254,552	119,885,525

កំណត់សំគាល់លើរបាយការណ៍ហិរញ្ញវត្ថុ (ត)

សម្រាប់ការិយបរិច្ឆេទដែលបានបញ្ចប់ថ្ងៃទី៣១ ខែធ្នូ ឆ្នាំ២០១៨

២៧. ការគ្រប់គ្រងហានិភ័យហិរញ្ញវត្ថុ (ត)

(គ) ហានិភ័យទីផ្សារ (ត)

ហានិភ័យអត្រាការប្រាក់ (ត)

ការវិភាគគុណភាពវេទយិតភាពតម្លៃសមស្រប សម្រាប់ឧបករណ៍ហិរញ្ញវត្ថុ ដែលមានអត្រាការប្រាក់ថេរ

ធនាគារមិនបានកត់ត្រាទ្រព្យសកម្មហិរញ្ញវត្ថុ និងបំណុលហិរញ្ញវត្ថុ តាមតម្លៃទីផ្សារសមស្រប ដោយភាពលំអៀងត្រូវបញ្ចូលទៅក្នុងរបាយការណ៍លទ្ធផល។ ដូច្នេះការផ្លាស់ប្តូរអត្រាការប្រាក់នាចុងកាលបរិច្ឆេទ ពុំមានផលចំពោះដល់ប្រាក់ចំណេញ ឬខាតនោះទេ។

ការវិភាគគុណភាពវេទយិតភាពលំហូរសាច់ប្រាក់ សម្រាប់ឧបករណ៍ហិរញ្ញវត្ថុដែលមានអត្រាការប្រាក់អថេរ

ធនាគារ ពុំមានឧបករណ៍ហិរញ្ញវត្ថុ ដែលមានអត្រាការប្រាក់អថេរ។ ដូច្នេះការវិភាគគុណភាពវេទយិតភាពលំហូរសាច់ប្រាក់ សម្រាប់ឧបករណ៍ហិរញ្ញវត្ថុ ដែលមានអត្រាការប្រាក់អថេរមិនត្រូវបានបង្ហាញឡើយ។

(ឃ) ហានិភ័យសាច់ប្រាក់ងាយស្រួល

ហានិភ័យសាច់ប្រាក់ងាយស្រួល គឺជាហានិភ័យ ដែលធនាគារមិនមានលទ្ធភាពបំពេញកាតព្វកិច្ចសងប្រាក់តាមកាលកំណត់សង ចំពោះបំណុលហិរញ្ញវត្ថុរបស់ខ្លួន និងការដកមូលនិធិរបស់ម្ចាស់ប្រាក់បញ្ញើ។ ជាលទ្ធផលធ្វើឲ្យខកខានការបំពេញកាតព្វកិច្ចសងបំណុលឲ្យម្ចាស់ប្រាក់បញ្ញើ និងមិនអាចបំពេញការសន្យាផ្តល់ឥណទាន។

ដំណើរការគ្រប់គ្រងហានិភ័យសាច់ប្រាក់ងាយស្រួល

គណៈគ្រប់គ្រងធនាគារ តាមដានសាច់ប្រាក់ងាយស្រួលក្នុងតារាងតុល្យការ និងគ្រប់គ្រងការប្រមូលផ្តុំ និងប្រវត្តិកាលអវសាននៃបំណុល។ តាមដាននិងការរាយការណ៍ប្រចាំថ្ងៃនៃស្ថានភាពសាច់ប្រាក់ និងព្យាករណ៍ស្ថានភាពសាច់ប្រាក់ប្រចាំថ្ងៃសប្តាហ៍ និងខែជាការិយបរិច្ឆេទគន្លឹះ សម្រាប់ការគ្រប់គ្រងសាច់ប្រាក់ងាយស្រួល។ គណៈគ្រប់គ្រងតាមដានបម្រែបម្រួលនៃម្ចាស់ប្រាក់បញ្ញើ និងបំណុលសំខាន់ៗ និងព្យាករណ៍ការដកប្រាក់របស់ពួកគេ។

មធ្យោបាយស្វែងរកមូលនិធិ

ប្រភពចម្បងនៃសាច់ប្រាក់ងាយស្រួល គឺបានមកពីដើមទុនរបស់ភាគទុនិក ប្រាក់កម្ចី និងប្រាក់បញ្ញើពីអតិថិជន។ ប្រភពនៃសាច់ប្រាក់ងាយស្រួលត្រូវបានពិនិត្យយ៉ាងទៀតទាត់ តាមរយៈការពិនិត្យពីគណៈគ្រប់គ្រងលើកាលកំណត់របស់ប្រាក់បញ្ញើមានការកំណត់អ្នកដាក់ប្រាក់បញ្ញើសំខាន់ៗ ប្រាក់កម្ចី និងបំណុលបន្ទាប់បន្សំ។

លំហូរសាច់ប្រាក់មិនមែននិស្សន្ទ

តារាងនៅទំព័របន្ទាប់នេះបង្ហាញពីលំហូរសាច់ប្រាក់ ដែលត្រូវបង់ដោយធនាគារដែលមិនមែនជាបំណុលហិរញ្ញវត្ថុនិស្សន្ទ តាមកាលកំណត់តាមកិច្ចសន្យានៅក្នុងការិយបរិច្ឆេទ ដែលមាននៅតារាងតុល្យការនោះទេ។ ចំនួនទឹកប្រាក់ដែលបានបង្ហាញនៅក្នុងតារាងគឺជាលំហូរសាច់ប្រាក់តាមកិច្ចសន្យា ដែលមិនបញ្ចុះតម្លៃ ខណៈដែលធនាគារគ្រប់គ្រងហានិភ័យសាច់ប្រាក់ងាយស្រួល ដោយផ្អែកលើលំហូរសាច់ប្រាក់នាពេលអនាគតដែលមិនបញ្ចុះតម្លៃ។

	រហូតដល់ 1 ខែ	>1 - 3 ខែ	>3 - 12 ខែ	>1 - 5 ឆ្នាំ	លើសពី 5 ឆ្នាំ	គ្មានការប្រាក់	សរុប
	ដុល្លារអាមេរិក	ដុល្លារអាមេរិក	ដុល្លារអាមេរិក	ដុល្លារអាមេរិក	ដុល្លារអាមេរិក	ដុល្លារអាមេរិក	ដុល្លារអាមេរិក
ថ្ងៃទី 31 ខែ ធ្នូ ឆ្នាំ 2018							
ទ្រព្យសកម្មហិរញ្ញវត្ថុ							
សាច់ប្រាក់ក្នុងដៃ	67,916,384	-	-	-	-	-	67,916,384
សមតុល្យនៅធនាគារជាតិ នៃកម្ពុជា	56,409,306	20,024,617	53,833,855	26,702,238	-	12,000,000	168,970,016
សមតុល្យនៅធនាគារនានា	7,871,412	-	-	-	-	-	7,871,412
ឥណទាន ផ្តល់ឱ្យអតិថិជន	29,030,010	56,883,759	223,460,024	662,176,487	54,458,790	-	1,026,009,070
ការវិនិយោគផ្សេងៗ	-	-	-	-	50,000	-	50,000
ទ្រព្យសកម្មផ្សេងៗ	8,442,684	-	-	-	-	-	8,442,684
ទ្រព្យសកម្មហិរញ្ញវត្ថុសរុប	169,669,796	76,908,376	277,293,879	688,878,725	54,508,790	12,000,000	1,279,259,566
បំណុលហិរញ្ញវត្ថុ							
ប្រាក់បញ្ញើរបស់អតិថិជន និងធនាគារហិរញ្ញវត្ថុផ្សេងៗ	235,728,483	134,403,530	334,060,806	100,506,563	-	-	804,699,381
ប្រាក់កម្ចី	3,611,560	37,794,333	77,590,495	134,821,000	-	-	253,817,388
បំណុលបន្ទាប់បន្សំ	-	-	2,000,000	20,400,000	7,600,000	-	30,000,000
មូលនិធិសោធននិវត្តន៍	129,026	258,051	1,161,231	6,193,230	5,182,338	-	12,923,876
បំណុលផ្សេងៗ	4,290,077	6,166,186	6,420,233	2,478,207	830,639	22,102	20,207,444
បំណុលហិរញ្ញវត្ថុសរុប	243,759,146	178,622,100	421,232,765	264,399,000	13,612,977	22,102	1,121,648,089
គំណាតសាច់ប្រាក់ ងាយស្រួល - សុទ្ធសរុប	(74,089,350)	(101,713,724)	(149,938,886)	424,479,725	40,895,813	11,977,898	157,611,477
សមមូលពាន់រៀល (កំណត់សំគាល់ 3)	(297,691,008)	(408,685,743)	(578,346,444)	1,705,559,535	164,319,377	48,127,194	633,282,915

កំណត់សំគាល់លើរបាយការណ៍ហិរញ្ញវត្ថុ (ត)

សម្រាប់ការិយបរិច្ឆេទដែលបានបញ្ចប់ថ្ងៃទី៣១ ខែធ្នូ ឆ្នាំ២០១៨

២៧. ការគ្រប់គ្រងហានិភ័យហិរញ្ញវត្ថុ (ត)

(ឃ) ហានិភ័យសាច់ប្រាក់ងាយស្រួល (ត)

លំហូរសាច់ប្រាក់មិនមែននិស្សន្ទ (ត)

	រហូតដល់១ខែ	>1 - 3 ខែ	>3 - 12 ខែ	>1 - 5 ឆ្នាំ	លើសពី 5 ឆ្នាំ	គ្មានការប្រាក់	សរុប
	ដុល្លារអាមេរិក	ដុល្លារអាមេរិក	ដុល្លារអាមេរិក	ដុល្លារអាមេរិក	ដុល្លារអាមេរិក	ដុល្លារអាមេរិក	ដុល្លារអាមេរិក
ថ្ងៃទី៣១ ខែធ្នូ ឆ្នាំ២០១៧							
ទ្រព្យសកម្មហិរញ្ញវត្ថុ							
សាច់ប្រាក់ក្នុងដៃ	43,744,709	-	-	-	-	-	43,744,709
សមតុល្យនៅធនាគារជាតិ នៃកម្ពុជា	15,762,393	-	3,839,485	-	-	-	19,601,878
សមតុល្យនៅធនាគារនានា	18,395,480	700,000	-	-	-	-	19,095,480
ឥណទាន ផ្តល់ឲ្យអតិថិជន	22,102,737	49,668,856	194,788,017	510,875,139	31,524,044	-	808,958,793
ការវិនិយោគផ្សេងៗ	-	-	-	-	50,000	-	50,000
ទ្រព្យសកម្មផ្សេងៗ	7,416,578	-	-	-	-	-	7,416,578
ទ្រព្យសកម្មហិរញ្ញវត្ថុសរុប	107,421,897	50,368,856	198,627,502	510,875,139	31,574,044	-	898,867,438
បំណុលហិរញ្ញវត្ថុ							
ប្រាក់បញ្ញើរបស់អតិថិជន និងធនាគារហិរញ្ញវត្ថុនានា	176,521,599	103,138,376	288,855,365	49,656,912	-	-	618,172,252
ប្រាក់កម្ចី	125,000	24,461,666	49,836,667	140,365,000	-	-	214,788,333
បំណុលបន្ទាប់បន្សំ	-	-	2,000,000	11,000,000	-	-	13,000,000
មូលនិធិសោធននិវត្តន៍	70,471	140,943	634,241	3,382,620	6,150,227	-	10,378,502
បំណុលផ្សេងៗ	7,933,844	3,991,374	35,021	46,695	824,730	-	12,831,664
បំណុលហិរញ្ញវត្ថុសរុប	184,650,914	131,732,359	341,361,294	204,451,227	6,974,957	-	869,170,751
គំណាតសាច់ប្រាក់ ងាយស្រួល - សុទ្ធសរុប	(77,229,017)	(81,363,503)	(142,733,792)	306,423,912	24,599,087	-	29,696,687
សមមូលពាន់រៀល (កំណត់សំគាល់ 3)	(311,773,542)	(328,464,462)	(576,216,318)	1,237,033,333	99,306,514	-	119,885,525

(ង) ការគ្រប់គ្រងប្រាក់ដើមទុន

(i) បទប្បញ្ញត្តិដើមទុន

ចក្ខុវិស័យរបស់ធនាគារក្នុងការគ្រប់គ្រងដើមទុន មានន័យទូលំទូលាយជាង "មូលធន" ដែលបង្ហាញក្នុងតារាងតុល្យការ។ ការគ្រប់គ្រងដើមទុនមានដូចខាងក្រោម៖

- អនុលោមតាមតម្រូវការដើមទុន ដែលកំណត់ដោយធនាគារជាតិនៃកម្ពុជា
- ការពារលទ្ធភាពរបស់ធនាគារ ដើម្បីបន្តនិរន្តរភាពអាជីវកម្មដូចនេះ ធនាគារអាចបន្តផ្តល់ជម្រើសប្រយោជន៍ដល់ភាគទុនិក និងអត្ថប្រយោជន៍របស់ភាគីដែលពាក់ព័ន្ធនឹងធនាគារ និង
- រក្សាមូលដ្ឋានដើមទុនរឹងមាំ ដើម្បីគាំទ្រដល់ការអភិវឌ្ឍន៍អាជីវកម្ម។

ធនាគារជាតិនៃកម្ពុជា តម្រូវគ្រប់ស្ថាប័នធនាគារឲ្យបំពេញនូវ (i) តម្រូវការដើមទុនចុះបញ្ជីអប្បបរមា និង (ii) អនុលោមតាមអនុបាតសាធនភាព អនុបាតសាច់ប្រាក់ងាយស្រួល និងតម្រូវការផ្សេងៗទៀត។

(ii) ការបែងចែកដើមទុន

ការបែងចែកដើមទុនរវាងប្រតិបត្តិការ និងសកម្មភាពជាក់លាក់ គឺត្រូវបានគ្រប់គ្រងក្នុងកម្រិតបង្កើនប្រសិទ្ធភាពអតិបរមាប្រាក់ចំណេញពីដើមទុនដែលបែងចែក។ ដើមទុនដែលបានបែងចែកទៅតាមប្រតិបត្តិការ ឬសកម្មភាពនីមួយៗ ត្រូវផ្អែកទៅតាមដើមទុន ដែលកំណត់ដោយច្បាប់។

(ច) តម្លៃសមស្រប

តម្លៃសមស្រប គឺជាតម្លៃដែលទ្រព្យសកម្មអាចប្តូរបាន ឬជាបំណុលត្រូវទូទាត់ តាមរយៈគោលការណ៍ជំហៀងដៃ (arms-length-basis)។ ដោយសារតម្លៃសមស្រប និងតម្លៃទីផ្សារពុំមានសម្រាប់វាយតម្លៃបានជាសារវន្ត ដូច្នោះការវាយតម្លៃសមស្របនៃទ្រព្យសកម្ម និងបំណុលរបស់ធនាគារមិនបានបង្ហាញទេ។


២៨. ព្រឹត្តិការណ៍ជាបន្តបន្ទាប់

នៅកាលបរិច្ឆេទនៃរបាយការណ៍នេះ មិនមានបញ្ហាឬកាលៈទេសៈផ្សេងទៀត ដែលកើតឡើងបន្ទាប់ពីកាលបរិច្ឆេទនៃតារាងតុល្យការដែលតម្រូវឲ្យធ្វើនិយ័តកម្ម ឬការលាតត្រដាងនៅក្នុងរបាយការណ៍ហិរញ្ញវត្ថុរបស់ធនាគារ។

២៩. ព្រឹត្តិការណ៍ក្រោយតារាងតុល្យការ

នាកាលបរិច្ឆេទនៃរបាយការណ៍នេះ ពុំមានព្រឹត្តិការណ៍សំខាន់ណាមួយកើតឡើង ចំពោះកាលបរិច្ឆេទនៃតារាងតុល្យការ ដែលតម្រូវអោយមានការធ្វើនិយ័តកម្ម ឬក៏បង្ហាញក្នុងរបាយការណ៍ហិរញ្ញវត្ថុរបស់ធនាគារនេះទេ។

កំណត់ចំណាំ





ធនាគារ ស្ថាបនា
SATHAPANA BANK



អគារលេខ ៨៣ មហាវិថីព្រះនរោត្តម សង្កាត់ផ្សារថ្មី៣ ខណ្ឌដូនពេញ រាជធានីភ្នំពេញ



023/081 999 010



@sathapanabank



customercare@sathapana.com.kh
www.sathapana.com.kh